



دانشگاه علوم پزشکی و خدمات بهداشتی درمانی
مازندران

معاونت دانشجویی و فرهنگی

دانشگاه علوم پزشکی و خدمات بهداشتی درمانی مازندران

سال ۱۳۹۳



جدول ۱-۸- مشخصات خوابگاه‌های دانشگاه علوم پزشکی و خدمات بهداشتی درمانی مازندران

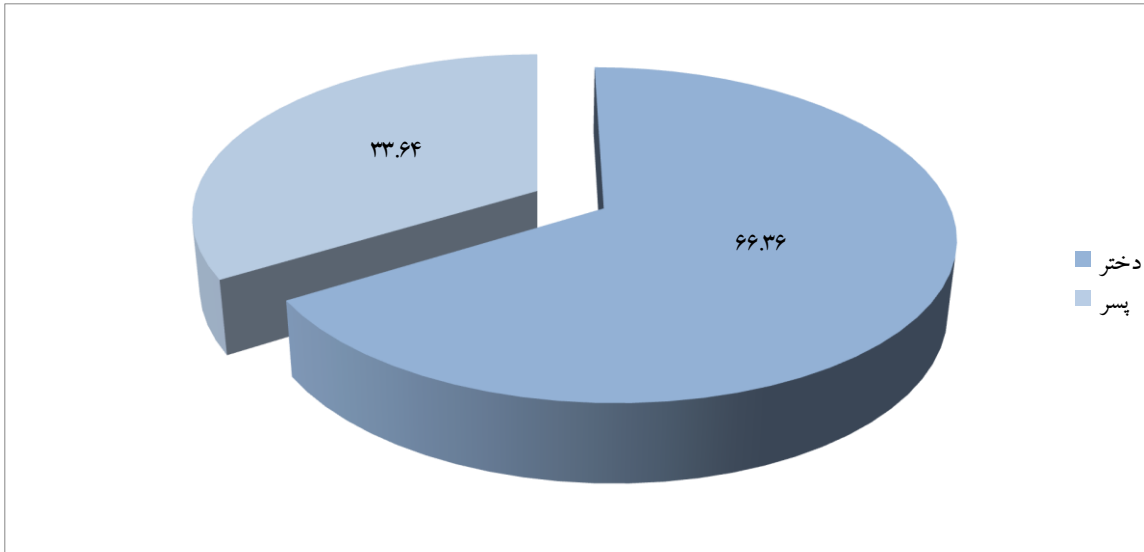
ردیف	نام خوابگاه	نوع کاربر	نوع مالکیت	ظرفیت استاندارد	ظرفیت فعلی	مساحت زیربنای مفید (متر مربع)	مساحت کل	سال ساخت	سال بهره‌برداری
۱	شماره ۱ نسیه	دختر	ملکی	۲۴۰	۵۷۶	۳۵۵۰	۳۴۹۳	۱۳۶۶	۱۳۶۶
۲	شماره ۳ سمیه	دختر	ملکی	۹۲	۱۶۵	۱۲۰۰	۱۷۰۰	۱۳۷۱	۱۳۸۲
۳	شماره ۴ حضرت زینب	دختر	ملکی	۳۵	۴۲	۵۰۰	۶۲۱	۱۳۷۰	۱۳۷۱
۴	شماره ۵ شهدای هفت تیر	پسر	ملکی	۸۹	۸۹	۱۲۵۷	۱۶۷۰	۱۳۷۱	۱۳۷۴
۵	شماره ۶ کوثر	دختر	ملکی	۱۱۵	۱۸۵	۱۶۷۹	۲۲۱۸	۱۳۷۳	۱۳۷۵
۶	شماره ۷ شهید رجایی	پسر	ملکی	۲۴۰	۲۴۰	۲۹۰۰	۳۳۰۰	۱۳۷۴	۱۳۷۵
۷	شماره ۸ شهید مطهری	پسر	ملکی	۲۴۰	۲۵۳	۳۰۵۰	۳۵۸۰	۱۳۸۲	۱۳۸۹
۹	شماره ۱۰ حضرت زینب	دختر	استیجاری	۵۴	۷۰	۵۲۰	۶۳۵	۱۳۹۰	۱۳۹۰
۱۰	خوابگاه آمل	دختر	استیجاری	۹۲	۱۱۰	۹۰۰	۱۵۰۰	۱۳۹۰	۱۳۹۱

جدول ۲-۸- توزیع فراوانی دانشجویان استفاده‌کننده از خوابگاه‌های دانشجویی به تفکیک دانشکده و جنسیت

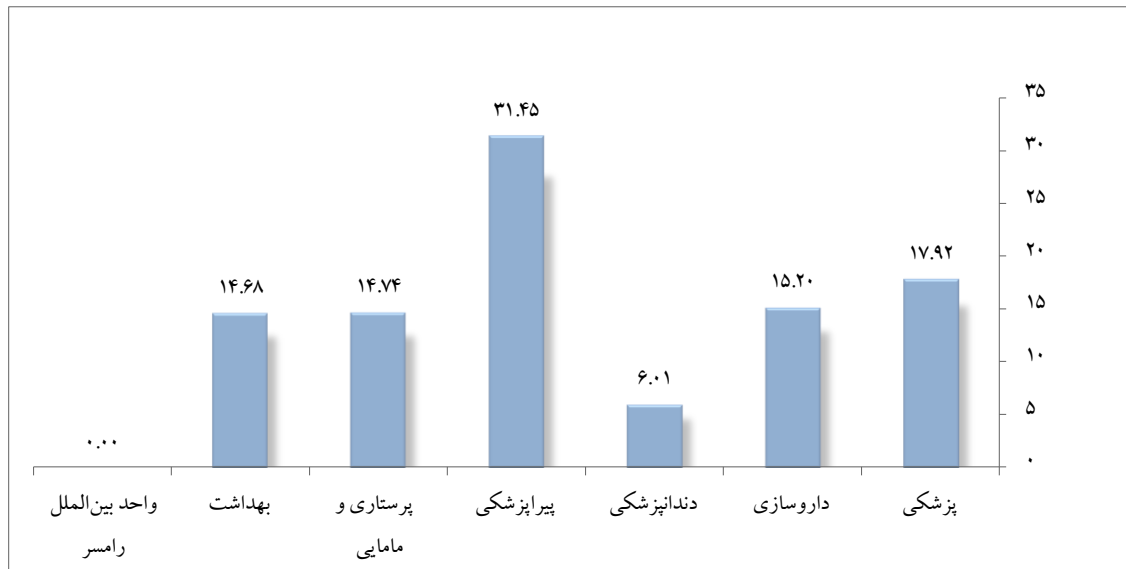
در سال ۱۳۹۳

دانشکده	پزشکی	داروسازی	دندانپزشکی	پیراپزشکی	پرستاری و مامایی	بهداشت	واحد بین‌الملل رامسر	جمع کل
دختر	۱۶۳	۱۴۷	۵۵	۳۸۸	۲۰۳	۱۹۲	-	۱۱۴۸
پسر	۱۴۷	۱۱۶	۴۹	۱۵۶	۵۲	۶۲	-	۵۸۲
جمع کل	۳۱۰	۲۶۳	۱۰۴	۵۴۴	۲۵۵	۲۵۴	-	۱۷۳۰

نمودار ۱-۸- توزیع نسبی دانشجویان استفاده‌کننده از خوابگاه به تفکیک جنسیت در سال ۱۳۹۳



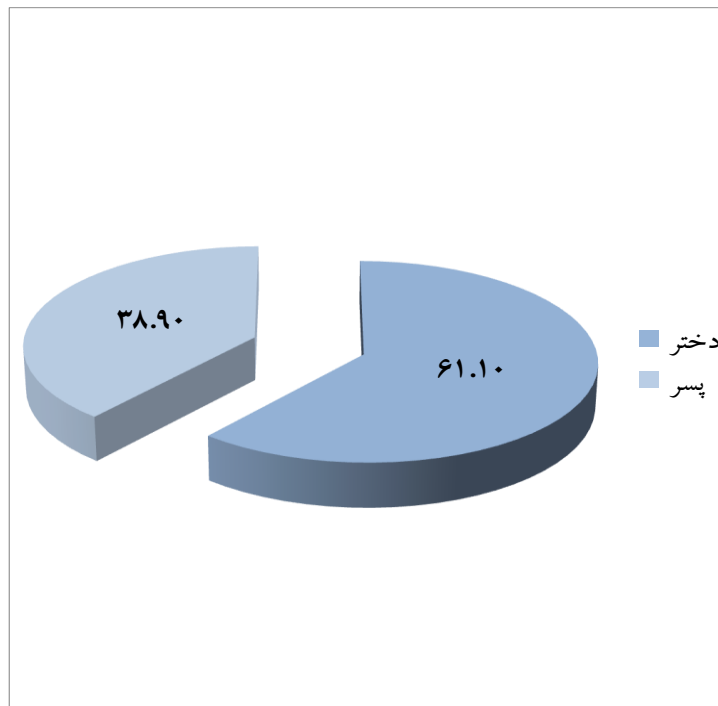
نمودار ۲-۸- توزیع نسبی دانشجویان استفاده‌کننده از خوابگاه به تفکیک دانشکده در سال ۱۳۹۳



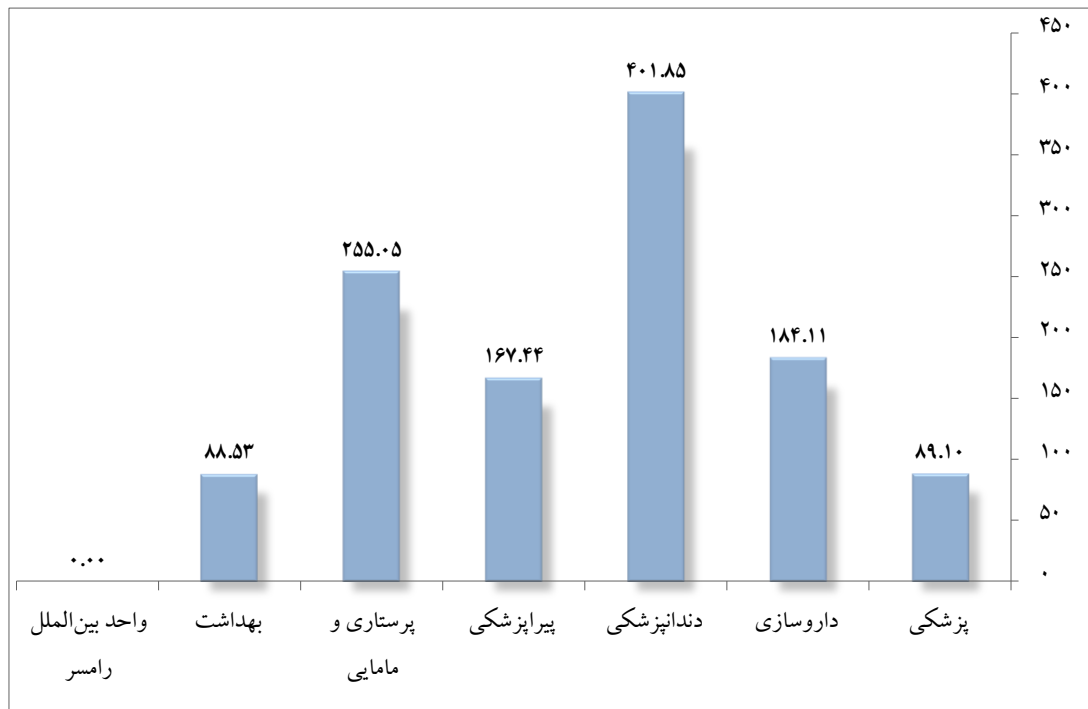
جدول ۳-۸- توزیع فراوانی وام‌های دانشجویی به تفکیک جنسیت و دانشکده در سال ۱۳۹۳

جمع کل وام پرداختی	واحد بین الملل رامسر		بهداشت		پرستاری و مامایی		پیراپزشکی		دندانپزشکی		داروسازی		پزشکی		دانشکده نوع وام
	پسر	دختر	پسر	دختر	پسر	دختر	پسر	دختر	پسر	دختر	پسر	دختر	پسر	دختر	
۱۱۷,۶۶۱,۶۸۰	۰	۰	۰	۰	۰	۰	۰	۰	۰	۰	۰	۰	۰	۰	بیمه
۱۰,۹۹۱,۴۵۰,۰۰۰	۰	۰	۶۸	۲۳۴	۲۴۳	۴۰۲	۲۴۸	۵۶۱	۹۰	۱۱۰	۲۲۹	۲۸۹	۳۵۹	۴۱۴	تحصیلی
۱,۳۹۳,۳۶۸,۶۶۹	۰	۰	۱۰	۴۰	۲۸	۴۸	۲۹	۸۲	۴	۴	۱۶	۹	۳۶	۲۶	ضروری
۳۶۷,۵۰۰,۰۰۰	۰	۰	۳	۰	۴۴	۱۶	۱۱	۶	۹	۰	۶	۶	۵	۲۶	مسکن
۶۰۹,۰۴۷,۰۰۰	۰	۰	۰	۰	۰	۰	۰	۰	۰	۰	۰	۰	۰	۰	وام تبصره ۲
۳۳۲,۹۹۱,۰۰۰	۰	۰	۰	۰	۱	۱	۳	۱	۰	۰	۰	۱	۱۴	۱۱	وام ودیعه مسکن
۱۳,۸۱۲,۰۱۸,۳۴۹	۰	۰	۸۱	۲۷۴	۳۱۶	۴۶۷	۲۹۱	۶۵۰	۱۰۳	۱۱۴	۲۵۱	۳۰۵	۴۱۴	۴۷۷	جمع کل

نمودار ۳-۸- توزیع نسبی وام دانشجویی به تفکیک جنسیت در سال ۱۳۹۳



نمودار ۸-۴- توزیع نسبی وام دانشجویی به تفکیک دانشکده در سال ۱۳۹۳

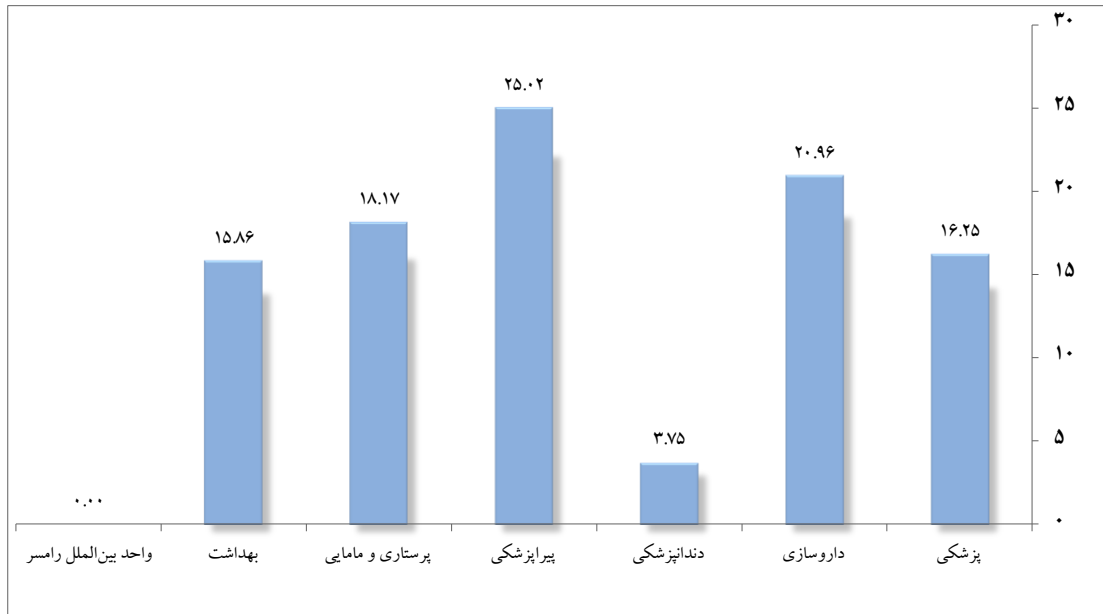


جدول ۸-۴- توزیع فراوانی دانشجویان عضو تشکلهای دانشجویی دانشگاه به تفکیک دانشکده و جنسیت در

سال ۱۳۹۳

جمع به تفکیک تشکل	واحد بین الملل رامسر		بهداشت		پرستاری و مامایی		پیراپزشکی		دندانپزشکی		داروسازی		پزشکی		دانشکده نوع تشکل
	پسر	دختر	پسر	دختر	پسر	دختر	پسر	دختر	پسر	دختر	پسر	دختر	پسر	دختر	
۱۴	-	-	۱۰	۱۰	۱۰	۶	۶	۴	-	۱	۲	۸	۱	۲	انجمن اسلامی
۱۲۴۱	۰	۰	۴۸	۱۵۱	۷۶	۱۵۲	۱۴۰	۱۶۴	۲۴	۲۲	۱۱۲	۱۵۱	۹۴	۱۰۷	بسیج دانشجویی
۱۱۱۵	۰	۰	۵۰	۱۵۰	۷۵	۱۵۰	۱۴۰	۱۶۰	۲۰	۲۰	۱۱۰	۱۵۰	۹۰	۱۰۰	جمع به تفکیک جنسیت
۱۲۵۵	۰		۱۹۹		۲۲۸		۳۱۴		۴۷		۲۶۳		۲۰۴		جمع به تفکیک دانشکده

نمودار ۵-۸- توزیع نسبی دانشجویان عضو تشکلهای دانشجویی به تفکیک دانشکده در سال ۱۳۹۳



جدول ۵-۸- توزیع فراوانی فعالیت‌های برگزار شده توسط تشکلهای دانشجویی دانشگاه در سال ۱۳۹۳

نوع تشکل	اردوهای داخل استانی	اردوهای خارج استانی	مراسم	مسابقات فرهنگی	ویژه‌نامه منتشر شده
انجمن اسلامی	۰	۰	۲	۰	۱
بسیج دانشجویی	۱	۴	۳	۳	۳

جدول ۶-۸- توزیع فراوانی دانشجویان دارای کار دانشجویی به تفکیک دانشکده و جنسیت در سال ۱۳۹۳

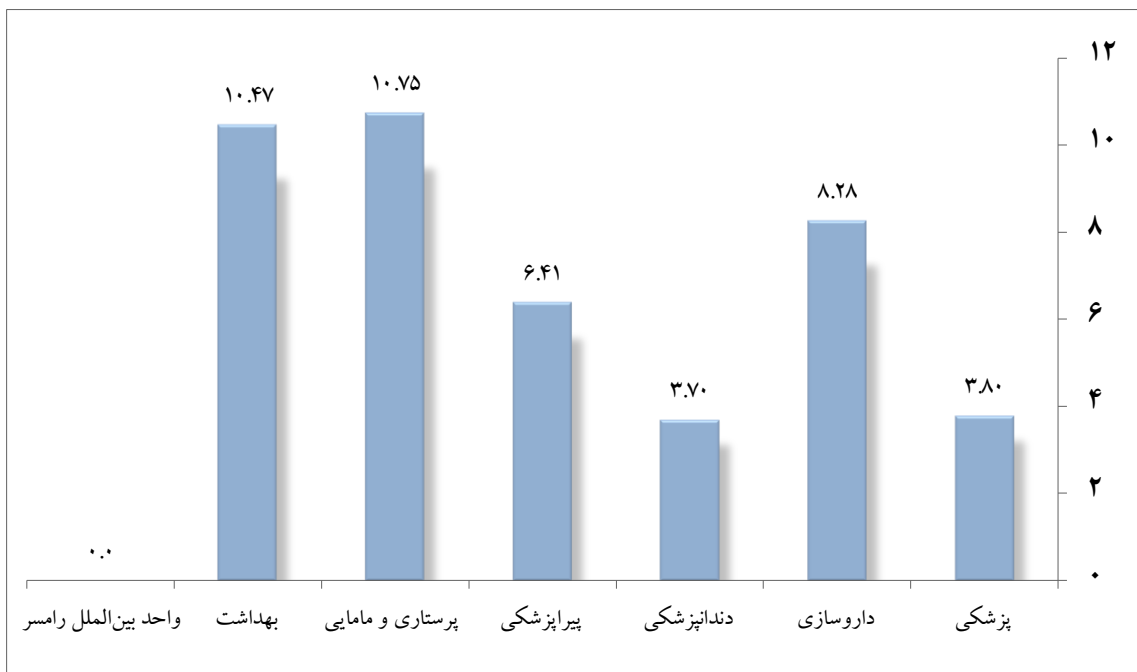
دانشکده	پزشکی	داروسازی	دندانپزشکی	پیراپزشکی	پرستاری و مامایی	بهداشت	واحد بین الملل رامسر	جمع کل
دختر	۶	۴	۰	۱۶	۱۹	۲۴	۰	۶۹
پسر	۳۲	۲۱	۲	۲۰	۱۴	۱۸	۰	۱۰۷
جمع کل	۳۸	۲۵	۲	۳۶	۳۳	۴۲	۰	۱۷۶

نمودار ۶-۸- توزیع نسبی دانشجویان دارای کار دانشجویی به تفکیک دانشکده در سال ۱۳۹۳



نمودار ۷-۸- توزیع نسبی دانشجویان دارای کار دانشجویی به کل دانشجویان به تفکیک دانشکده در سال

۱۳۹۳



جدول ۷-۸- مشخصات سالن‌های ورزشی دانشگاه علوم پزشکی و خدمات بهداشتی درمانی مازندران

ردیف	نام خوابگاه	نوع کاربر	نوع مالکیت	ظرفیت استاندارد	ظرفیت فعلی	مساحت زیربنای مفید (متر مربع)	مساحت کل	سال ساخت	سال بهره‌برداری	درصد پیشرفت فیزیکی پروژه در دست احداث
۱	سالن ورزشی شهید باهنر	خواهران برادران	ملکی	۳۴۰	۳۴۰	۱۲۰۰	۲۰۰۰	۱۳۷۴	۱۳۷۵	۱۰۰٪
۲	زمین چمن فوتبال	برادران	ملکی	۲۲	۵۰	۱۰۰۰۰	۱۲۰۰۰	۱۳۸۰	۱۳۸۶	۱۰۰٪
۳	زمین چمن فوتبال مصنوعی	برادران	ملکی	۱۰	۱۰	۱۰۰۰	۱۲۰۰	۱۳۹۰	۱۳۹۱	۱۰۰٪
۴	پیست دو و میدانی	برادران	ملکی	۵۰	.	۴۰۰۰	۴۰۰۰	۱۳۸۸	۰	۲۰٪
۵	استخر سرپوشیده	برادران و خواهران	ملکی	۱۰۰	.	۲۵۰۰	۲۵۰۰	۱۳۸۹	۰	۳۰٪

جدول ۸-۸- توزیع فراوانی دانشجویان شرکت کننده در مسابقات ورزشی به تفکیک دانشکده و جنسیت در

سال ۱۳۹۳

جنسیت	دانشکده	پزشکی	داروسازی	دندانپزشکی	پیراپزشکی	پرستاری و مامایی	بهداشت	واحد بین الملل رامسر	جمع کل
دختر		۱۵	۱۵	۱۰	۲۰	۱۵	۱۰	۲۰	۱۰۵
پسر		۳۰	۲۰	۲۰	۳۰	۲۰	۳۰	۲۰	۱۷۰
جمع کل		۴۵	۳۵	۳۰	۵۰	۳۵	۴۰	۴۰	۲۷۵

نمودار ۸-۸- توزیع نسبی دانشجویان شرکت کننده در مسابقات ورزشی به تفکیک دانشکده در سال ۱۳۹۳



جدول ۹-۸- شاخص منتخب معاونت دانشجویی و فرهنگی در سال ۱۳۹۳

ردیف	شاخص	واحد متعارف	کمیت
۱	سرانه فضای خوابگاهی ^۱	متر مربع	۱۱.۲۰
۲	سرانه فضای اماکن ورزشی دانشجویان ^۲	متر مربع	۲.۰۸
۳	سرانه فضای سلف سرویس دانشجویی ^۳	متر مربع	۰/۵۲

۱- سرانه فضای خوابگاهی برابر است با مجموع زیر بنای فضای خوابگاه تقسیم بر تعداد دانشجویان ساکن خوابگاه

۲- سرانه فضای اماکن ورزشی برابر است با مجموع زیربنای فضای ورزشی تقسیم بر تعداد کل دانشجویان مشغول به تحصیل

۳- سرانه فضای سلف سرویس برابر است با مجموع فضای سلف سرویس تقسیم بر تعداد کل دانشجویان مشغول به تحصیل