



دانشگاه علوم پزشکی و خدمات بهداشتی درمانی
مازندران

معاونت توسعه مدیریت و منابع

دانشگاه علوم پزشکی و خدمات بهداشتی درمانی مازندران

سال ۱۳۹۳



جدول ۱-۷- توزیع فراوانی پست‌های سازمانی دانشگاه به تفکیک واحدها در سال ۱۳۹۳

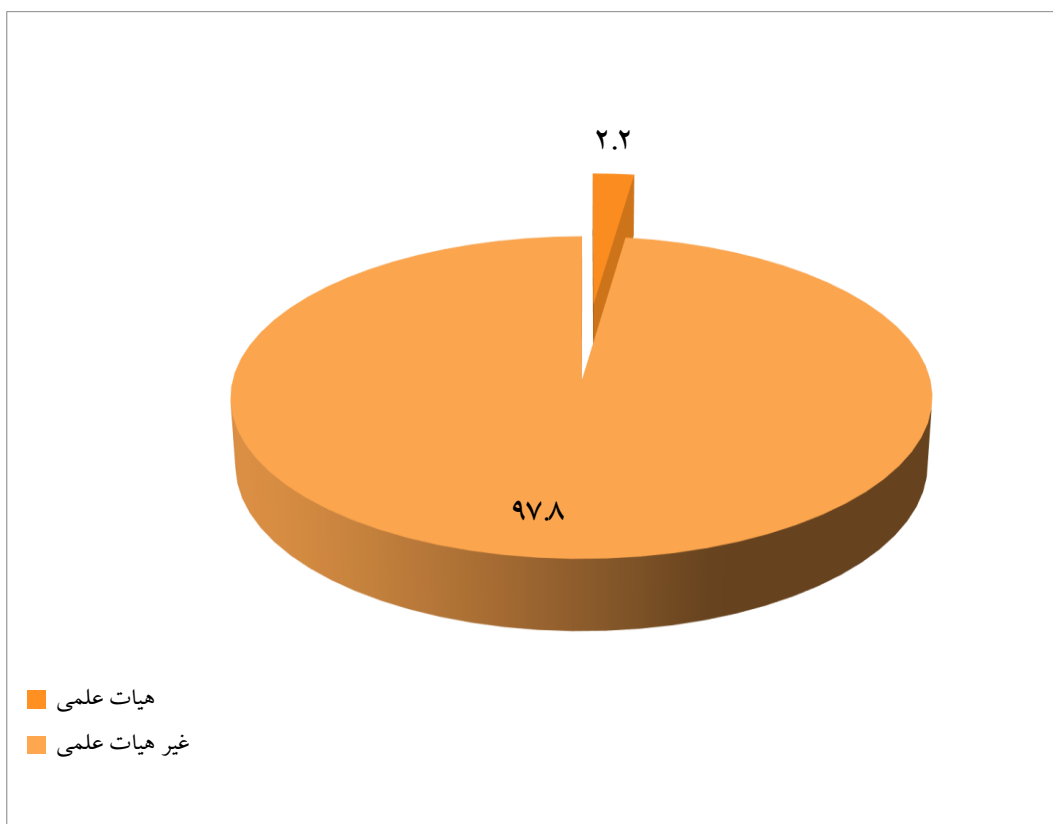
تعداد پست‌های سازمانی		نام واحد
مصبوب	بلا تصدی	
۷۲۸	۲۱۱	ستاد دانشگاه
۲۳۳	۴	دانشکده پزشکی
۷۰	۶	دانشکده داروسازی
۳۰	۱۳	دانشکده دندانپزشکی
۱۵	۱۰	دانشکده پیراپزشکی آمل
۳۲	۹	دانشکده پرستاری و مامایی آمل
۷۱	۹	دانشکده پیراپزشکی
۷۵	۱۰	دانشکده پرستاری و مامایی
۸۱	۸	دانشکده بهداشت
۷۸۰	۲۱۴	شبکه آمل
۳۲۲	۹۷	شبکه بابلسر
۴۱۷	۱۲۹	شبکه بهشهر
۴۶۹	۱۵۷	شبکه تنکابن
۲۴۵	۳۴	شبکه جویبار
۴۰۰	۲۱۷	شبکه چالوس
۲۳۲	۹۷	شبکه رامسر
۸۶۴	۲۰۳	مرکز بهداشت ساری
۲۳۴	۸۶	شبکه سوادکوه
۷۶	۰	شبکه عباس‌آباد
۱۴۴	۷۶	شبکه فریدونکنار
۶۰۱	۱۶۲	شبکه قائمشهر
۱۴۲	۶۴	شبکه گلوگاه
۲۹۵	۰	شبکه محمودآباد
۷۶	۰	شبکه میانرود
۳۵۷	۱۰۸	شبکه نکاه
۳۹۸	۱۱۹	شبکه نور
۳۹۵	۱۲۱	شبکه نوشهر
۴۱۰	۷۱	بیمارستان آموزشی درمانی امام خمینی (ره) ساری
۱۵۳	۱۹	بیمارستان آموزشی درمانی امام علی (ع) آمل
۳۵۹	۱۱۳	بیمارستان آموزشی درمانی بوعلی‌سینا ساری
۳۱۰	۶۷	بیمارستان آموزشی درمانی رازی قائمشهر
۳۴۷	۸۱	بیمارستان آموزشی درمانی زارع ساری
۲۴۱	۲۶	بیمارستان آموزشی درمانی فاطمه‌الزهره (س) ساری
۷۶	۳۸	بیمارستان امام حسین (ع) نکاه
۲۳۲	۵۷	بیمارستان امام خمینی (ره) بهشهر
۲۸۳	۳۸	بیمارستان امام خمینی (ره) فریدونکنار
۲۰۶	۶۲	بیمارستان امام خمینی (ره) نور
۲۵۰	۴۰	بیمارستان امام رضا (ع) آمل
۳۱۲	۸۸	بیمارستان امام سجاد (ع) رامسر
۲۶۶	۱۰	بیمارستان آیت‌الله طالقانی چالوس
۷۷	۲۶	بیمارستان ثامن‌الانمه (ع) گلوگاه
۱۰۱	۱۴	بیمارستان حاج عزیزی جویبار
۴۶	۱۳	بیمارستان حضرت زینب (س) بابلسر
۸۶	۹	بیمارستان شهدای بهشهر
۱۰۴	۱۸	بیمارستان شهدای زیراب
۷۶	۳۱	بیمارستان شهدای محمودآباد
۱۷۱	۵۲	بیمارستان شهید بهشتی نوشهر
۳۴۸	۸۱	بیمارستان شهید رجایی تنکابن
۷۶	۴۷	بیمارستان قائم (عج) کلاردشت
۲۰۴	۴۸	بیمارستان هفده شهریور آمل
۱۲۵۱۶	۳۲۱۳	جمع کل

جدول ۲-۷- توزیع فراوانی کارکنان شاغل در واحدهای تحت پوشش دانشگاه به تفکیک هیات علمی و غیر

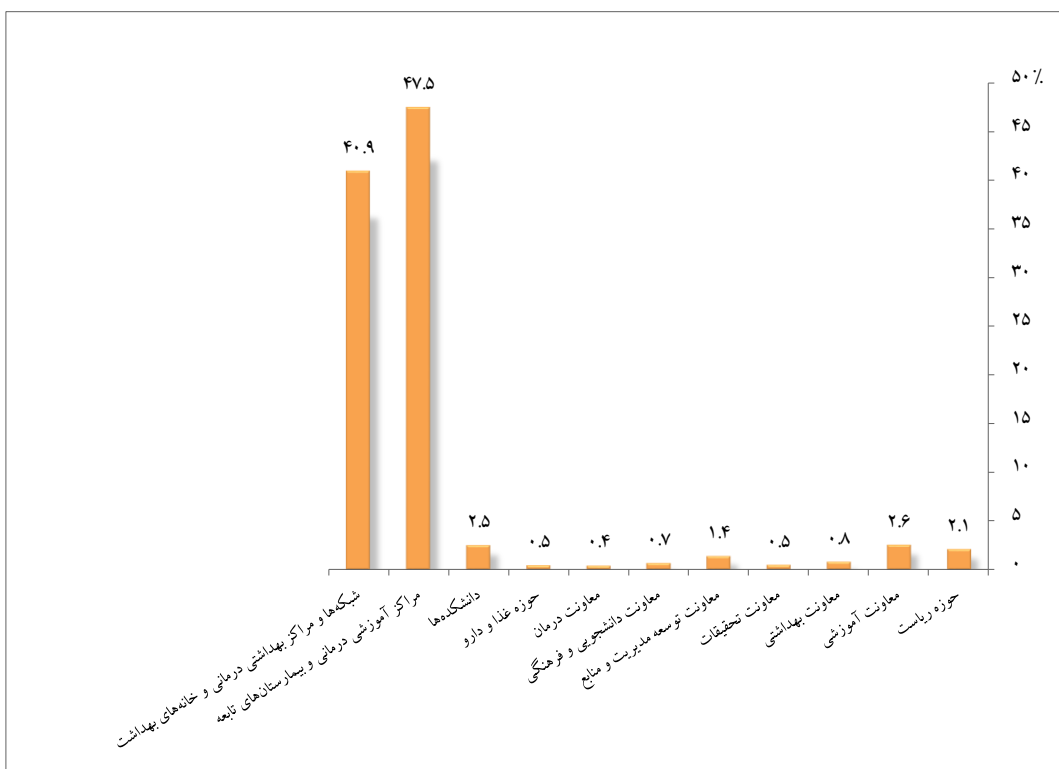
هیات علمی و نوع استخدام در سال ۱۳۹۳

جمع کل	جمع به تفکیک نوع استخدام	شبکه‌ها و مراکز بهداشتی درمانی و خانه‌های بهداشت	مراکز آموزشی درمانی و بیمارستان‌های تابعه	دانشکده‌ها	ستاد مرکزی								حوزه	نوع استخدام
					حوزه غذا و دارو	معاونت درمان	معاونت دانشجویی و فرهنگی	معاونت توسعه مدیریت و منابع	معاونت تحقیقات	معاونت بهداشتی	معاونت آموزشی	حوزه ریاست		
۳۷۶	۲۰۶	۰	۰	۰	۰	۰	۰	۰	۰	۰	۲۰۶	۰	رسمی	هیات علمی
	۸۲	۰	۰	۰	۰	۰	۰	۰	۰	۰	۸۲	۰	پیمانی	
	۸۸	۰	۰	۰	۰	۰	۰	۰	۰	۰	۸۸	۰	تعهدات قانونی و قراردادی	
	۳۷۶	۰	۰	۰	۰	۰	۰	۰	۰	۰	۳۷۶	۰	جمع کارکنان هیات علمی	
۱۶۸۱۹	۹۰۷۹	۴۶۵۵	۳۶۹۰	۱۴۷	۵۱	۵۵	۳۵	۱۴۸	۳۰	۹۷	۴۳	۱۲۸	رسمی، پیمانی	غیر هیات علمی
	۱۶۶	۹	۱۵۵	۲	۰	۰	۰	۰	۰	۰	۰	۰	مشمولین ضریب‌کا	
	۱۷۴۹	۵۴۰	۱۱۰۷	۴۲	۵	۴	۲	۰	۵	۳		۴۱	مشمولین طرح	
	۶۰۳	۶۰۳	۰	۰	۰	۰	۰	۰	۰	۰	۰	۰	بهره‌بر قراردادی	
	۳۹۳۵	۸۶۲	۲۳۸۷	۱۹۸	۲۶	۱۵	۸۰	۷۵	۵۲	۳۰	۲۳	۱۸۷	قراردادی تبصره ۳ ماده ۲	
	۱۲۶۳	۳۶۳	۸۰۸	۴۵	۲		۶	۲۲	۲	۹	۰	۶	قراردادی تبصره ۴ ماده ۲	
	۲۲	۴	۱۶	۰	۰	۰	۰	۰	۰	۰	۰	۲	قانون کار	
	۲	۰	۲	۰	۰	۰	۰	۰	۰	۰	۰	۰	پیام آور بهداشت	
	۱۶۸۱۹	۷۰۳۶	۸۱۶۵	۴۳۴	۸۴	۷۴	۱۲۳	۲۴۵	۸۹	۱۳۹	۶۶	۳۶۴	جمع کارکنان غیر هیات علمی	
۱۷۱۹۵	۱۷۱۹۵	۷۰۳۶	۸۱۶۵	۴۳۴	۸۴	۷۴	۱۲۳	۲۴۵	۸۹	۱۳۹	۴۴۲	۳۶۴	جمع کل کارکنان به تفکیک نوع واحد	
	۱۷۱۹۵	۷۰۳۶	۸۱۶۵	۴۳۴	۱۵۶۰							جمع کل به تفکیک نوع واحدهای مستقل دانشگاه		

نمودار ۱-۷- توزیع نسبی کارکنان دانشگاه به تفکیک هیات علمی و غیر هیات علمی در سال ۱۳۹۳



نمودار ۲-۷- توزیع نسبی کارکنان دانشگاه به تفکیک واحدهای تحت پوشش دانشگاه در سال ۱۳۹۳

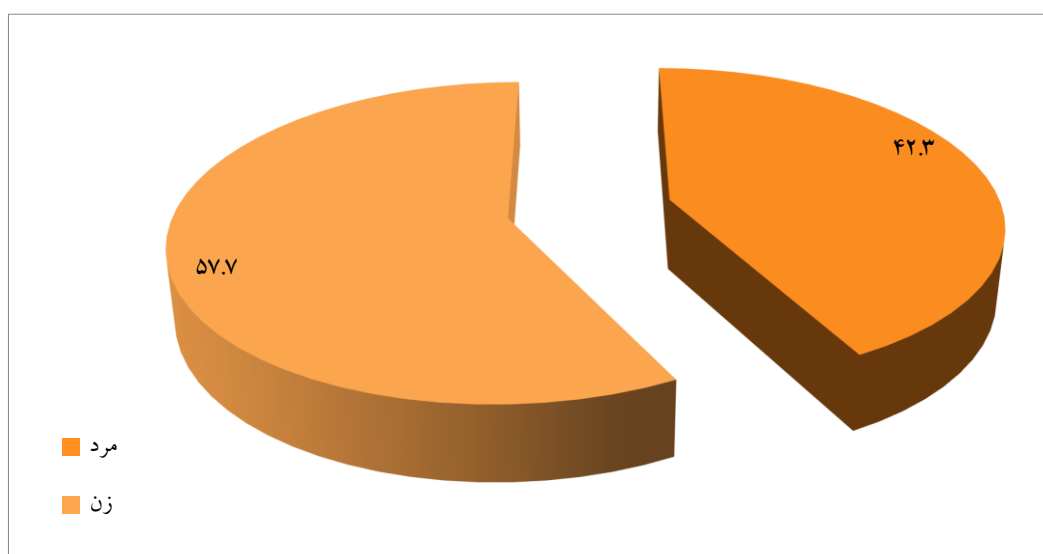


جدول ۳-۷- توزیع فراوانی کارکنان غیر هیات علمی دانشگاه به تفکیک جنسیت، مدرک تحصیلی و نوع

استخدام در سال ۱۳۹۳

جمع کل	تعداد پرسنل																نوع استخدام مدرک تحصیلی		
	پیام آور بهداشت		قانون کار		قراردادی تبصره ۴ ماده ۲۵۵		قراردادی تبصره ۳ ماده ۲۵۵		بهر قرارداد		مشمولین طرح		مشمولین ضریب کا		پیمانی			رسمی	
	مرد	زن	مرد	زن	مرد	زن	مرد	زن	مرد	زن	مرد	زن	مرد	زن	مرد	زن		مرد	زن
۴۹۲	۰	۰	۰	۰	۰	۰	۶۱	۲۴	۰	۰	۱	۰	۴۳	۱۰۲	۲۴	۱۲	۱۶۵	۶۰	دکترای تخصصی
۱۱۰۴	۰	۰	۰	۰	۰	۰	۱۶	۲۲	۱۱۱	۱۲۸	۲۷	۱۳۵	۷	۶	۳۳	۱۸	۴۵۱	۱۵۰	دکترای حرفه‌ای
۴۷۹	۰	۰	۰	۰	۰	۰	۲۳	۵۸	۰	۰	۱	۱۸	۷	۱	۹	۸	۱۹۲	۱۶۲	کارشناسی ارشد
۷۵۳۱	۰	۰	۱	۰	۹	۸	۲۹۶	۱۳۵۹	۱۴	۲۶۸	۱۷۸	۱۳۷۵	۰	۰	۹۰	۵۰۶	۱۱۹۳	۲۲۳۴	کارشناسی
۱۷۲۱	۰	۰	۰	۰	۱۹	۲	۲۲۰	۲۵۲	۰	۸۲	۱۱	۲	۰	۰	۷۷	۱۳۵	۳۹۷	۵۲۴	کارדانی
۳۷۱۶	۲	۰	۷	۱	۵۰۸	۱۷۸	۸۳۰	۲۷۱	۰	۰	۱	۰	۰	۰	۸۵	۸۹	۸۴۲	۹۰۲	دیپلم
۱۷۷۶	۰	۰	۱۱	۲	۴۰۲	۱۳۷	۴۲۵	۷۸	۰	۰	۰	۰	۰	۰	۰	۰	۳۲۴	۳۹۷	زیردیپلم
۱۶۸۱۹	۲	۰	۱۹	۳	۹۳۸	۳۲۵	۱۸۷۱	۲۰۶۴	۱۲۵	۴۷۸	۲۱۹	۱۵۳۰	۵۷	۱۰۹	۳۱۸	۷۶۸	۳۵۶۴	۴۴۲۹	جمع به تفکیک جنسیت
۱۶۸۱۹	۲		۲۲		۱۲۶۳		۳۹۳۵		۶۰۳		۱۷۴۹		۱۶۶		۱۰۸۶		۷۹۹۳		جمع کل

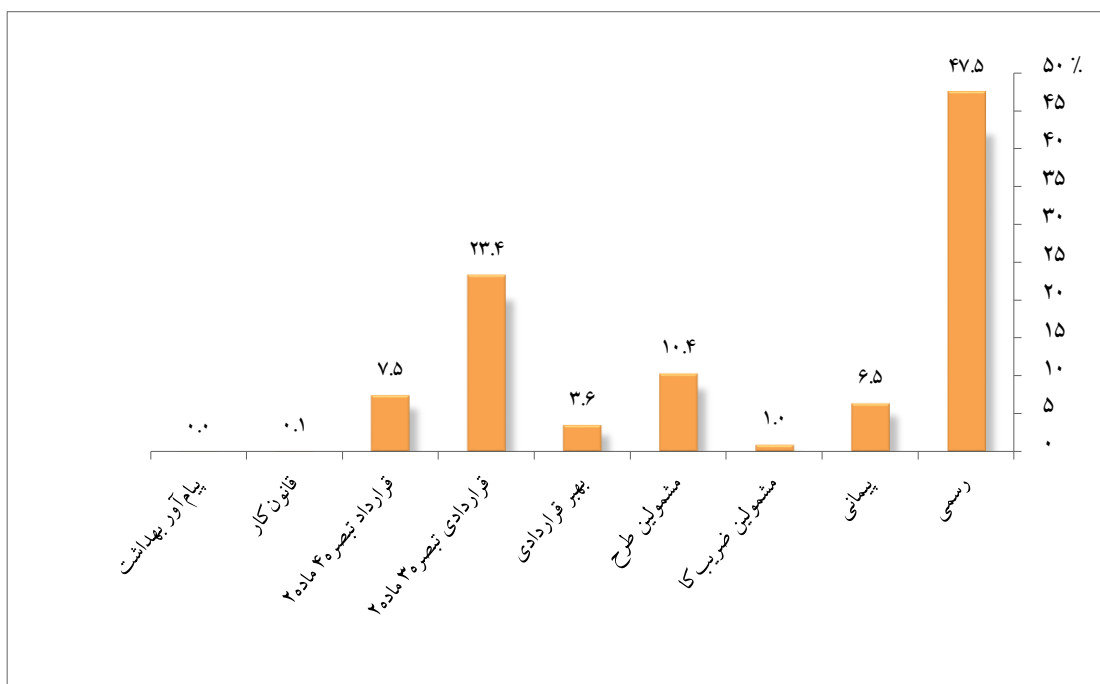
نمودار ۳-۷- توزیع نسبی کارکنان غیر هیات علمی دانشگاه به تفکیک جنسیت در سال ۱۳۹۳



نمودار ۴-۷- توزیع نسبی کارکنان غیر هیات علمی به تفکیک مقطع تحصیلی در سال ۱۳۹۳



نمودار ۵-۷- توزیع نسبی کارکنان غیر هیات علمی به تفکیک نوع استخدام در سال ۱۳۹۳



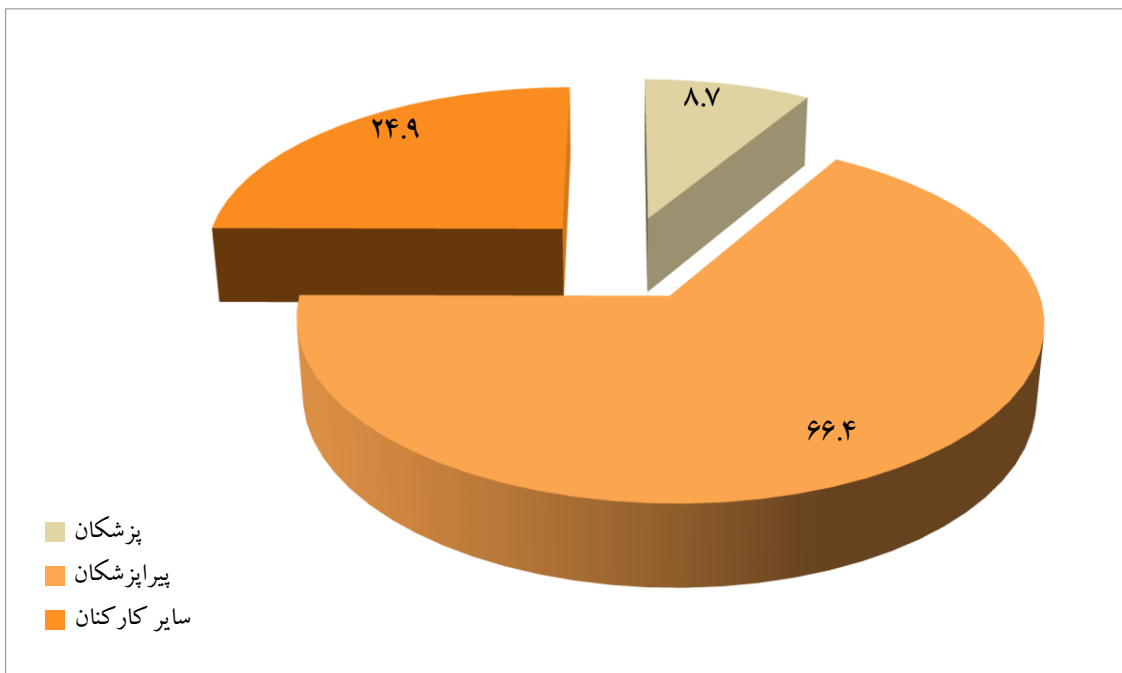
جدول ۷-۴- توزیع فراوانی کارکنان غیر هیات علمی شاغل در واحدهای تحت پوشش دانشگاه به تفکیک جنسیت و نوع استخدام در سال ۱۳۹۳

نام واحد	نوع استخدام	تعداد کارکنان																		
		رسمی		پیمانی		مشمولین ضریب ۳		مشمولین طرح		بهر قراردادی		قراردادی تبصره ۳ ماده ۲		قراردادی تبصره ۴ ماده ۲		قانون کار		پیم آور بهداشت		جمع کل
		مرد	زن	مرد	زن	مرد	زن	مرد	زن	مرد	زن	مرد	زن	مرد	زن	مرد	زن	مرد	زن	
ستاد دانشگاه		۱۵۸	۳۰۹	۵	۱۸	۰	۰	۰	۰	۱۱	۴۶	۰	۰	۰	۰	۰	۰	۰	۰	۱۰۴۵
معاونت بهداشتی		۲۴	۶۹	۱	۳	۰	۰	۰	۰	۰	۳	۰	۰	۰	۰	۰	۰	۰	۰	۱۳۹
دانشکده پزشکی		۱۲	۲۴	۰	۱	۰	۰	۰	۰	۱	۱۱	۰	۰	۰	۰	۰	۰	۰	۰	۹۲
دانشکده داروسازی		۶	۱۱	۰	۰	۰	۰	۰	۰	۲	۶	۰	۰	۰	۰	۰	۰	۰	۰	۷۴
دانشکده دندانپزشکی		۰	۰	۰	۰	۰	۰	۰	۰	۰	۹	۰	۰	۰	۰	۰	۰	۰	۰	۲۷
دانشکده پیراپزشکی		۹	۱۳	۰	۰	۰	۰	۰	۰	۰	۱	۰	۰	۰	۰	۰	۰	۰	۰	۴۷
دانشکده پرستاری و مامایی		۲۴	۱۳	۰	۱	۰	۰	۰	۰	۰	۲	۰	۰	۰	۰	۰	۰	۰	۰	۷۰
دانشکده بهداشت		۹	۱۱	۰	۰	۰	۰	۰	۰	۰	۲	۰	۰	۰	۰	۰	۰	۰	۰	۴۹
دانشکده پیراپزشکی آمل		۱	۲	۰	۰	۰	۰	۰	۰	۰	۰	۰	۰	۰	۰	۰	۰	۰	۰	۶
دانشکده پرستاری و مامایی آمل		۶	۴	۰	۰	۰	۰	۰	۰	۱	۲	۰	۰	۰	۰	۰	۰	۰	۰	۳۹
دانشکده بین المللی رامسر		۰	۰	۰	۰	۰	۰	۰	۰	۰	۵	۰	۰	۰	۰	۰	۰	۰	۰	۳۰
شبکه آمل		۲۶۸	۲۵۸	۲۳	۲۶	۱	۳	۱	۲۶	۳	۴۳	۳	۱	۲۶	۳	۱	۱۳	۴	۱	۸۲۷
شبکه بابلسر		۱۱۱	۱۰۳	۸	۱۱	۰	۰	۰	۱۱	۵	۱۹	۰	۰	۱۱	۸	۰	۰	۰	۰	۳۵۹
شبکه بهشهر		۱۴۶	۱۳۰	۱۲	۱۰	۱	۰	۰	۱۰	۱۲	۲۱	۰	۰	۱۰	۱۲	۰	۰	۰	۰	۴۴۰
شبکه تنکابن		۱۶۰	۱۲۵	۲۱	۱۵	۰	۰	۰	۱۵	۲۱	۰	۰	۰	۱۵	۲۱	۰	۰	۰	۰	۴۴۸
شبکه جویبار		۷۶	۶۴	۹	۸	۰	۰	۰	۸	۹	۱۴	۰	۰	۸	۹	۰	۰	۰	۰	۲۲۷
شبکه چالوس		۱۰۵	۱۰۴	۱۰	۱۰	۰	۰	۰	۱۰	۱۰	۳	۰	۰	۱۰	۱۰	۰	۰	۰	۰	۳۲۴
شبکه رامسر		۶۸	۷۲	۲	۷	۰	۰	۰	۷	۲	۱۱	۰	۰	۷	۲	۰	۰	۰	۰	۲۲۷
مرکز بهداشت ساری		۳۸۸	۲۲۰	۲۲	۲۳	۰	۰	۰	۲۳	۲۲	۴۶	۰	۰	۲۳	۲۲	۰	۰	۰	۰	۹۴۱
شبکه سوادکوه		۹۴	۱۳۲	۱۴	۷	۰	۰	۰	۷	۱۴	۳۲	۰	۰	۷	۱۴	۰	۰	۰	۰	۳۹۵
شبکه عباس آباد		۳۱	۲۸	۹	۲	۰	۰	۰	۲	۹	۳۲	۰	۰	۲	۹	۰	۰	۰	۰	۱۴۰
شبکه فریدونکنار		۳۸	۲۸	۲	۱	۰	۰	۰	۱	۲	۳	۰	۰	۱	۲	۰	۰	۰	۰	۱۳۲
شبکه قائمشهر		۲۲۷	۱۶۴	۱۸	۲۳	۱	۰	۰	۲۳	۱۸	۳۸	۰	۰	۲۳	۱۸	۰	۰	۰	۰	۶۲۸
شبکه گلرگاه		۴۶	۳۴	۶	۳	۰	۰	۰	۳	۶	۹	۰	۰	۳	۶	۰	۰	۰	۰	۱۶۲
شبکه محمودآباد		۷۵	۹۱	۱۳	۶	۰	۰	۰	۶	۱۳	۱۳	۰	۰	۶	۱۳	۰	۰	۰	۰	۲۷۸
شبکه میانرود		۵۸	۴۲	۳	۴	۰	۰	۰	۴	۳	۴۴	۰	۰	۴	۳	۰	۰	۰	۰	۱۹۴
شبکه نکاه		۱۴۱	۱۱۰	۵	۷	۰	۰	۰	۷	۵	۲۳	۲	۰	۷	۵	۰	۰	۰	۰	۴۰۶
شبکه نور		۱۳۷	۱۳۶	۱۵	۸	۰	۰	۰	۸	۱۵	۲۴	۰	۰	۸	۱۵	۰	۰	۰	۰	۴۵۵
شبکه نوشهر		۱۴۴	۱۲۵	۴	۴	۰	۰	۰	۴	۴	۱۹	۰	۰	۴	۴	۰	۰	۰	۰	۴۱۴
بیمارستان آموزشی درمانی امام خمینی (ره) ساری		۲۰۳	۱۰۶	۲۷	۶	۰	۰	۰	۶	۲۷	۱۱۵	۳	۰	۶	۲۷	۰	۰	۰	۰	۸۸۷
بیمارستان آموزشی درمانی امام علی (ع) آمل		۸۰	۴۷	۱۲	۰	۰	۰	۰	۰	۱۲	۴۹	۱	۲	۰	۱۲	۰	۰	۰	۰	۳۷۶
بیمارستان آموزشی درمانی بوعلی سینا ساری		۱۴۸	۸۶	۲۹	۵	۰	۰	۰	۵	۲۹	۸۵	۰	۰	۵	۲۹	۰	۰	۰	۰	۵۵۷
بیمارستان آموزشی درمانی رازی قائمشهر		۱۳۷	۹۸	۱۵	۳	۰	۰	۰	۳	۱۵	۸۱	۲	۹	۳	۱۵	۰	۰	۰	۰	۵۸۶
بیمارستان آموزشی درمانی زارع ساری		۱۲۰	۸۵	۵۸	۱۸	۰	۰	۰	۱۸	۵۸	۳	۰	۰	۱۸	۵۸	۰	۰	۰	۰	۴۴۷
بیمارستان آموزشی درمانی فاطمه الزهرا (س) ساری		۱۴۰	۶۴	۶	۲	۰	۰	۰	۲	۶	۸۰	۱	۰	۲	۶	۰	۰	۰	۰	۵۱۱
بیمارستان امام حسین (ع) نکاه		۲۳	۱۳	۱۶	۵	۰	۰	۰	۵	۱۶	۲۸	۲	۶	۵	۱۶	۰	۰	۰	۰	۲۰۲
بیمارستان امام خمینی (ره) بهشهر		۷۴	۶۳	۲۲	۷	۰	۰	۰	۷	۲۲	۳۳	۳	۶	۷	۲۲	۰	۰	۰	۰	۴۲۲
بیمارستان امام خمینی (ره) فریدونکنار		۹۴	۹۹	۴۰	۲	۰	۰	۰	۲	۴۰	۲۳	۲	۵	۲	۴۰	۰	۰	۰	۰	۳۵۳
بیمارستان امام خمینی (ره) نور		۶۳	۵۱	۲۲	۵	۰	۰	۰	۵	۲۲	۳۵	۲	۱۰	۵	۲۲	۰	۰	۰	۰	۳۰۵
بیمارستان امام رضا (ع) آمل		۱۲۴	۷۵	۷	۶	۰	۰	۰	۶	۷	۴۶	۳	۷	۶	۷	۰	۰	۰	۰	۵۵۲
بیمارستان امام سجاد (ع) رامسر		۱۲۹	۵۶	۳۳	۴	۰	۰	۰	۴	۳۳	۴۸	۵	۲	۴	۳۳	۰	۰	۰	۰	۳۹۲
بیمارستان آیت الله طالقانی چالوس		۹۷	۴۸	۲۴	۶	۰	۰	۰	۶	۲۴	۵۶	۴	۵	۶	۲۴	۰	۰	۰	۰	۳۷۷
بیمارستان ثامن الائمه (ع) گلرگاه		۱۴	۸	۲۹	۶	۰	۰	۰	۶	۲۹	۷	۲	۴	۶	۲۹	۰	۰	۰	۰	۱۳۷
بیمارستان حاج عزیزی جویبار		۳۶	۲۶	۲۱	۴	۰	۰	۰	۴	۲۱	۳۲	۴	۱۱	۴	۲۱	۰	۰	۰	۰	۲۰۸
بیمارستان حضرت زینب (س) بابلسر		۲۴	۴	۶	۰	۰	۰	۰	۰	۶	۲۰	۰	۱	۰	۶	۰	۰	۰	۰	۸۲
بیمارستان شهدای بهشهر		۵۰	۱۶	۱۲	۰	۰	۰	۰	۰	۱۲	۲۱	۰	۵	۰	۱۲	۰	۰	۰	۰	۱۹۲
بیمارستان شهدای زیراب		۴۲	۳۱	۸	۱	۰	۰	۰	۱	۸	۲۸	۲	۵	۱	۸	۰	۰	۰	۰	۱۵۲
بیمارستان شهدای محمودآباد		۷	۶	۴۳	۸	۰	۰	۰	۸	۴۳	۲۰	۴	۵	۸	۴۳	۰	۰	۰	۰	۱۸۰
بیمارستان شهید بهشتی نوشهر		۶۴	۳۱	۲۲	۳	۰	۰	۰	۳	۲۲	۳۷	۳	۹	۳	۲۲	۰	۰	۰	۰	۲۵۷
بیمارستان شهید رجایی تنکابن		۱۲۴	۶۰	۶۶	۱۳	۰	۰	۰	۱۳	۶۶	۲۶	۳	۴	۱۳	۶۶	۰	۰	۰	۰	۵۱۰
بیمارستان قائم (عج) کلاردشت		۳	۱	۳۸	۶	۰	۰	۰	۶	۳۸	۱	۵	۳	۱	۳۸	۰	۰	۰	۰	۱۰۷
بیمارستان هفده شهریور آمل		۷۱	۶۸	۱۰	۳	۰	۰	۰	۳	۶۸	۲	۲	۳	۱۰	۶۸	۰	۰	۰	۰	۳۷۲
جمع به تفکیک جنسیت		۴۴۲۹	۳۵۶۴	۷۶۸	۳۱۸	۱۰۹	۵۷	۱۰۳۰	۲۱۹	۱۵۰۳	۴۷۸	۱۲۵	۲۰۶۴	۱۸۷۱	۳۲۵	۹۳۸	۳	۱۹	۲	۱۶۸۱۹
جمع کل		۷۹۹۳	۱۰۸۶	۱۶۶	۱۷۴۹	۶۰۳	۳۹۳۵	۱۲۶۳	۲	۲۲	۲	۱۶۸۱۹								۱۶۸۱۹

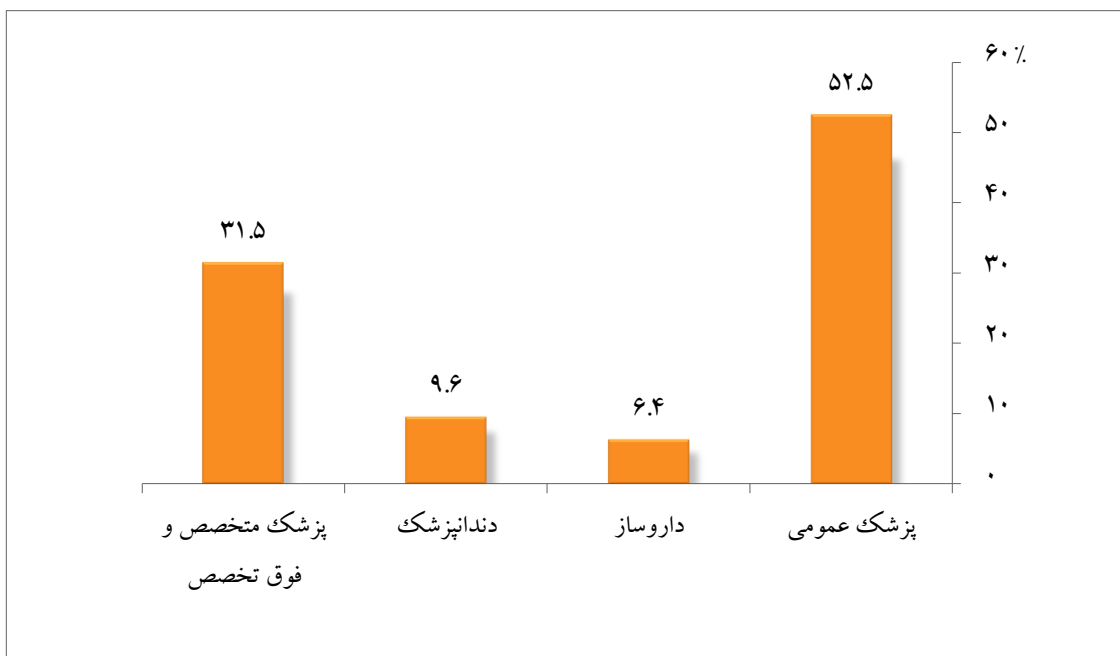
جدول ۵-۷- توزیع فراوانی کارکنان غیر هیات علمی دانشگاه به تفکیک رشته شغلی در سال ۱۳۹۳

شهرستان	پزشکان	پیراپزشکان	سایر کارکنان	جمع کل
آمل	۱۹۳	۱۴۰۵	۵۷۴	۲۱۷۲
بابلسر	۵۷	۳۱۰	۷۴	۴۴۱
بهشهر	۱۳۳	۶۸۷	۲۳۴	۱۰۵۴
تنکابن	۹۵	۷۲۷	۱۵۹	۹۸۱
جویبار	۵۱	۳۰۷	۸۷	۴۴۵
چالوس	۸۶	۶۱۶	۱۵۰	۸۵۲
رامسر	۴۷	۴۵۲	۱۲۰	۶۱۹
ساری	۲۷۰	۲۹۰۲	۱۷۱۲	۴۸۸۴
سوادکوه	۵۸	۳۸۵	۱۱۲	۵۵۵
عباس آباد	۱۷	۹۴	۲۱	۱۳۲
فریدونکنار	۴۱	۳۲۷	۱۲۵	۴۹۳
قائم شهر	۱۱۵	۸۷۷	۲۲۲	۱۲۱۴
گلوگاه	۲۵	۱۸۱	۷۶	۲۸۲
محمودآباد	۴۲	۳۱۴	۹۶	۴۵۲
میاندروود	۱۸	۱۵۸	۱۸	۱۹۴
نکاء	۶۹	۴۲۴	۱۲۷	۶۲۰
نور	۸۰	۵۳۴	۱۴۶	۷۶۰
نوشهر	۶۳	۴۶۷	۱۳۹	۶۶۹
جمع کل	۱۴۶۰	۱۱۱۶۷	۴۱۹۲	۱۶۸۱۹

نمودار ۶-۷- توزیع نسبی کارکنان دانشگاه به تفکیک رشته شغلی در سال ۱۳۹۳



نمودار ۷-۷- توزیع نسبی پزشکان غیر هیات علمی دانشگاه به تفکیک رشته تحصیلی در سال ۱۳۹۳



جدول ۶-۷- توزیع فراوانی پزشکان غیر هیات علمی دانشگاه به تفکیک رشته تحصیلی و شهرستان در سال

۱۳۹۳

پزشکان متخصص و فوق تخصص													دندانپزشک	داروساز	پزشک عمومی	رشته تحصیلی شهرستان
جراحی عمومی	جراحی قلب	قلب و عروق	روانپزشکی	پوست و آرایشی	ارتوپدی	گوش، حلق و بینی	چشم پزشکی	زنان و زایمان	نوزادان	جراحی اطفال	اطفال	داخلی				
۶	۰	۶	۰	۱	۴	۴	۴	۴	۰	۰	۶	۸	۱۹	۸	۹۸	آمل
۰	۰	۰	۰	۰	۰	۰	۰	۴	۰	۰	۱	۰	۶	۳	۴۰	بابلسر
۵	۰	۴	۱	۱	۱	۱	۱	۷	۰	۰	۵	۴	۸	۶	۷۴	بهشهر
۴	۰	۴	۱	۰	۱	۱	۱	۴	۰	۰	۲	۱	۹	۳	۵۳	تنکابن
۱	۱	۰	۲	۰	۱	۲	۰	۳	۰	۰	۲	۵	۵	۴	۱۷	جویبار
۴	۰	۴	۰	۰	۲	۳	۱	۷	۰	۰	۳	۴	۵	۵	۳۳	چالوس
۱	۰	۱	۱	۰	۲	۲	۱	۴	۰	۰	۰	۱	۴	۳	۱۵	رامسر
۷	۰	۴	۲	۲	۲	۲	۰	۱	۰	۰	۱	۶	۲۸	۳۳	۱۴۶	ساری
۲	۰	۰	۰	۰	۰	۰	۰	۴	۰	۰	۲	۳	۵	۳	۳۵	سوادکوه
۰	۰	۰	۰	۰	۰	۰	۰	۰	۰	۰	۰	۱	۳	۱	۱۱	عباس آباد
۱	۰	۲	۰	۰	۱	۱	۲	۴	۰	۰	۲	۳	۲	۲	۱۴	فریدونکنار
۲	۰	۲	۱	۰	۴	۳	۳	۴	۰	۰	۶	۴	۱۱	۷	۵۷	قائم شهر
۱	۰	۰	۰	۰	۰	۰	۰	۰	۰	۰	۰	۲	۱	۱	۱۹	گلرگاه
۱	۰	۰	۰	۰	۰	۰	۰	۲	۰	۰	۱	۲	۶	۳	۲۳	محمودآباد
۰	۰	۰	۰	۰	۰	۰	۰	۰	۰	۰	۱	۰	۷	۱	۹	میاندروود
۱	۰	۱	۱	۰	۱	۱	۰	۴	۰	۰	۱	۴	۶	۴	۴۰	نکاء
۲	۰	۲	۰	۰	۰	۱	۱	۳	۰	۰	۲	۳	۹	۳	۴۹	نور
۳	۰	۲	۱	۱	۱		۱	۲	۰	۰	۲	۲	۶	۳	۳۴	نوشهر
۴۰	۱	۲۸	۱۰	۵	۱۸	۲۱	۱۴	۵۳	۰	۰	۳۷	۵۳	۱۴۰	۹۳	۷۶۷	جمع کل

جدول ۶-۷- توزیع فراوانی پزشکان غیر هیات علمی دانشگاه به تفکیک رشته تحصیلی و شهرستان در سال

۱۳۹۳

جمع کل	پزشکان متخصص و فوق تخصص													رشته تحصیلی شهرستان	
	سایر	رادیولوژی	اعصاب و روان	پاتولوژی	طب اورژانس	توابعی	بیهوشی	مغز و اعصاب	عفونی	جراحی فک و صورت	جراحی تریبمی و سوختگی	دندانپزشکی	جراحی مغز و اعصاب		جراحی کلیه و مجاری ادراری
۲۷	۵	۲	۰	۱	۰	۱	۶	۱	۴	۰	۰	۰	۵	۲	آمل
۴	۱	۱	۰	۰	۰	۰	۲	۰	۰	۰	۰	۰	۰	۰	بابلسر
۱۶	۲	۲	۰	۲	۰	۰	۵	۰	۲	۰	۰	۰	۲	۱	بهشهر
۱۴	۴	۱	۰	۰	۰	۰	۳	۲	۲	۰	۰	۰	۲	۰	تنکابن
۸	۲	۱	۰	۱	۱	۰	۱	۱	۱	۰	۰	۰	۰	۰	جویبار
۱۶	۷	۰	۰	۰	۲	۰	۳	۱	۰	۰	۰	۰	۴	۰	چالوس
۱۳	۴	۲	۰	۱	۰	۰	۲	۰	۱	۰	۰	۰	۲	۱	رامسر
۳۷	۱۶	۱	۰	۱	۰	۲	۹	۱	۲	۱	۰	۰	۳	۱	ساری
۴	۱	۰	۰	۱	۱	۰	۱	۰	۰	۰	۰	۰	۰	۰	سوادکوه
۱	۱	۰	۰	۰	۰	۰	۰	۰	۰	۰	۰	۰	۰	۰	عباس آباد
۸	۳	۰	۰	۱	۰	۰	۱	۰	۲	۰	۰	۰	۱	۰	فریدونکنار
۱۲	۱	۲	۰	۳	۱	۰	۲	۲	۰	۰	۰	۰	۱	۰	قائم شهر
۱	۱	۰	۰	۰	۰	۰	۰	۰	۰	۰	۰	۰	۰	۰	گلوگاه
۴	۱	۱	۰	۱	۰	۰	۱	۰	۰	۰	۰	۰	۰	۰	محمودآباد
۰	۰	۰	۰	۰	۰	۰	۰	۰	۰	۰	۰	۰	۰	۰	میاندوود
۵	۰	۱	۰	۱	۰	۰	۱	۰	۲	۰	۰	۰	۰	۰	نکاء
۵	۰	۱	۰	۱	۰	۰	۱	۱	۱	۰	۰	۰	۰	۰	نور
۵	۱	۰	۰	۰	۰	۰	۲	۰	۰	۰	۰	۰	۲	۰	نوشهر
۱۸۰	۵۰	۱۵	۰	۱۴	۵	۳	۴۰	۹	۱۷	۱	۰	۰	۲۱	۵	جمع کل

جدول ۷-۷- توزیع فراوانی پیراپزشکان غیر عیات علمی دانشگاه به تفکیک رشته شغلی در سال ۱۳۹۳

شهرستان	آمل	بابلسر	بهنهر	تنگابن	چولیار	چالوس	راسر	ساری	سوادکوه	عباس آباد	فردوکنکار	قائم شهر	گلرگاه	محمودآباد	میاندرد	نکاء	نور	نوشهر	جمع کل
بهداشتکار دهان و دندان	۱	۰	۲	۰	۰	۱	۰	۳	۱	۰	۱	۲	۱	۲	۰	۱	۲	۲	۱۹
بهورز	۲۴۹	۹۳	۱۰۱	۱۵۳	۶۰	۱۰۲	۴۴	۲۶۹	۹۰	۳۱	۳۴	۱۴۷	۳۲	۸۴	۷۱	۱۲۹	۱۴۷	۱۳۰	۱۹۶۶
بهبار	۲۹	۸	۱۵	۱۹	۱۰	۱۶	۱۳	۳۲	۶	۲	۵	۳۳	۷	۲	۰	۹	۴	۱۸	۲۲۸
تکسین - کاردان و کارشناس امور دارویی	۱۵	۴	۱۲	۴	۴	۵	۷	۴۹	۳	۱	۵	۱۴	۱	۳	۱	۴	۳	۳	۱۳۸
تکسین - کاردان و کارشناس بهداشت حرفه‌ای	۱۵	۴	۷	۶	۳	۳	۳	۲۸	۴	۱	۳	۹	۱	۴	۴	۷	۲	۵	۱۰۹
تکسین - کاردان و کارشناس بهداشت خانواده	۵۵	۲۳	۳۲	۲۶	۱۴	۱۶	۱۲	۱۰۹	۱۹	۴	۲	۵۰	۹	۱۱	۷	۲۱	۲۱	۱۸	۴۴۹
تکسین - کاردان و کارشناس بهداشت محیط	۳۲	۱۶	۱۶	۱۵	۱۴	۱۹	۱۰	۷۰	۲۱	۶	۹	۳۴	۷	۱۱	۷	۱۹	۱۷	۱۹	۳۴۲
تکسین - کاردان و کارشناس بهداشت مدارس	۰	۰	۰	۰	۰	۰	۰	۰	۰	۲	۰	۰	۰	۰	۰	۰	۰	۰	۲
تکسین - کاردان و کارشناس بنیادی سنجی	۱	۰	۰	۰	۰	۰	۱	۲	۰	۰	۱	۰	۰	۰	۰	۱	۱	۰	۶
تکسین - کاردان و کارشناس تغذیه و رژیم غذایی	۶	۱	۴	۳	۲	۳	۲	۱۶	۱	۱	۱	۲	۲	۲	۲	۳	۲	۳	۵۴
تکسین - کاردان و کارشناس توانبخشی	۷	۰	۲	۲	۰	۲	۲	۱۷	۲	۰	۲	۴	۰	۰	۰	۰	۳	۰	۴۲
تکسین - کاردان و کارشناس حشره‌شناسی و مبارزه با ناقلین	۰	۰	۰	۰	۰	۰	۰	۰	۰	۰	۰	۰	۰	۰	۰	۰	۰	۰	۰
تکسین - کاردان و کارشناس رادیولوژی	۳۸	۶	۲۱	۱۳	۸	۲۱	۱۳	۹۹	۷	۲	۸	۱۸	۷	۹	۷	۱۵	۱۹	۱۱	۳۱۵
تکسین - کاردان و کارشناس شنوایی سنجی	۲	۰	۱	۰	۰	۰	۰	۲	۰	۰	۱	۰	۰	۰	۰	۰	۱	۰	۷
تکسین - کاردان و کارشناس مبارزه با بیماری‌ها	۲۶	۱۳	۱۸	۱۶	۱۱	۱۱	۹	۶۵	۱۰	۴	۴	۲۸	۷	۱۲	۸	۱۳	۱۶	۱۶	۲۸۱
تکسین - کاردان و کارشناس مواد خوردنی و آشامیدنی - آرایشی و بهداشتی	۵	۲	۳	۲	۱	۲	۲	۱۵	۲	۱	۱	۴	۱	۳	۱	۳	۲	۴	۵۵
تکسین - کاردان و کارشناس هوشبری	۱۸	۲	۵	۶	۶	۹	۶	۳۴	۵	۰	۸	۷	۶	۸	۰	۳	۹	۷	۱۳۹
تکسین و کاردان آزمایشگاه	۳۱	۷	۲۲	۱۶	۶	۱۳	۶	۴۱	۱۱	۳	۱۰	۱۹	۶	۱۱	۱۱	۸	۳	۹	۲۲۳
تکسین و کاردان اتاق عمل	۲۷	۳	۱۳	۱۰	۴	۹	۷	۶۳	۵	۰	۸	۱۰	۶	۷	۰	۹	۱۴	۸	۲۰۳
دکترای علوم آزمایشگاهی	۰	۰	۰	۰	۰	۰	۰	۰	۰	۰	۰	۰	۰	۰	۰	۰	۰	۰	۰
کاردان پرستار	۴	۰	۱	۲	۰	۱	۱	۶	۰	۰	۱	۲	۰	۱	۰	۱	۳	۲	۲۵
کاردان ماما	۷	۴	۱۵	۲	۸	۱	۴	۳۰	۹	۰	۳	۴	۲	۰	۳	۱۱	۴	۰	۱۰۷
کارشناس آزمایشگاه	۵۵	۲۰	۲۹	۲۰	۲۰	۳۳	۲۶	۲۲۳	۲۶	۲	۲۲	۴۵	۹	۱۲	۷	۱۷	۳۱	۲۸	۶۲۵
کارشناس امور بیمارستان‌ها	۵	۰	۰	۲	۰	۱	۱	۱۷	۰	۰	۲	۲	۰	۰	۰	۰	۰	۰	۳۰
کارشناس امور روانی	۹	۲	۷	۱۸	۲	۱۱	۸	۳۹	۲	۳	۳	۵	۲	۲	۳	۲	۴	۳	۱۲۵
کارشناس و بالاتر پرستار	۵۲۸	۲۴	۲۱۹	۲۳۶	۶۶	۲۰۰	۱۷۴	۱۱۱۶	۵۴	۹	۱۴۳	۲۷۵	۳۴	۶۳	۱۳	۷۶	۱۱۷	۹۶	۳۴۴۳
کارشناس و بالاتر ماما	۱۲۰	۴۱	۴۹	۶۴	۲۸	۶۶	۳۳	۱۳۰	۳۵	۱۶	۲۴	۶۲	۱۹	۳۳	۱۷	۳۰	۵۳	۴۹	۸۶۹
کمک‌بهبار	۵	۰	۹	۲۲	۰	۱۱	۱۴	۱۶۰	۳	۰	۶	۱۸	۰	۰	۰	۱	۱	۱۱	۲۶۱
مسئول امور فوریت‌های پزشکی	۴۵	۱۸	۲۲	۱۵	۱۰	۳۳	۱۲	۷۳	۳۲	۰	۴	۲۲	۹	۱۴	۰	۱۵	۲۴	۸	۳۵۶
مسئول پذیرش و مدارک پزشکی	۲۳	۱۲	۲۷	۱۳	۵	۳۳	۸	۷۳	۱۷	۳	۶	۲۵	۹	۹	۷	۶	۱۱	۶	۲۷۲
سایر	۴۷	۷	۳۵	۴۲	۲۵	۲۱	۳۴	۱۲۱	۲۰	۳	۱۰	۳۶	۴	۱۱	۸	۲۱	۲۰	۱۱	۴۷۶
جمع کل	۱۴۰۵	۳۱۰	۶۸۷	۷۷۷	۳۰۷	۶۱۶	۴۵۲	۲۹۰۲	۳۸۵	۹۴	۳۲۷	۸۷۷	۱۸۱	۳۱۴	۱۵۸	۴۲۴	۵۳۴	۴۶۷	۱۱۱۶۷

جدول ۸-۷- اعتبارات مصوب دانشگاه از محل درآمد در بخش بهداشت و درمان

بخش بهداشت و درمان				نوع درآمد	سال
درصد تخصیص دریافتی	دریافتی از خزانه (وصولی درآمد)	متمم بودجه جهت جبران کسری‌ها	بودجه مصوب		
۹۸.۲	۲,۸۳۷,۶۵۹	۱۶۴,۰۵۲	۲,۷۲۵,۶۳۹	درآمد عمومی	۱۳۹۳
۱۰۰.۰	۴,۳۴۰,۶۸۷	۱,۵۹۶,۹۸۱	۲,۷۴۳,۷۰۶	درآمد اختصاصی	
۹۹.۳	۷,۱۷۸,۳۴۶	۱,۷۶۱,۰۳۳	۵,۴۱۹,۳۴۵	کل اعتبار بهداشت و درمان در سال ۱۳۹۳	
۹۷.۹	۲,۱۹۴,۲۲۲	۲۳۸,۰۱۷	۲,۰۰۴,۱۴۶	درآمد عمومی	۱۳۹۲
۹۹.۱	۲,۵۸۴,۱۱۰	۹۷۳,۵۰۰	۱,۶۳۵,۰۰۰	درآمد اختصاصی	
۹۸.۵	۴,۷۷۸,۳۳۲	۱,۲۱۱,۵۱۷	۳,۶۳۹,۱۴۶	کل اعتبار بهداشت و درمان در سال ۱۳۹۲	

ارقام جدول به میلیون ریال می‌باشد.

جدول ۹-۷- اعتبارات مصوب دانشگاه از محل درآمد در بخش آموزش

بخش آموزش عالی				نوع درآمد	سال
درصد تخصیص دریافتی	دریافتی از خزانه (وصولی درآمد)	متمم بودجه جهت جبران کسری‌ها	بودجه مصوب		
۹۸.۰	۳۸۹,۸۰۳	۲۲,۵۸۸	۳۷۵,۲۸۱	درآمد عمومی	۱۳۹۳
۱۰۰.۰	۷۲,۱۲۲	۲۲,۱۲۲	۵۰,۰۰۰	درآمد اختصاصی	
۹۸.۳	۴۶۱,۹۲۵	۴۴,۷۱۰	۴۲۵,۲۸۱	کل اعتبار آموزش در سال ۱۳۹۳	
۹۴.۶	۳۲۲,۶۱۱	۳۳,۶۶۰	۳۰۷,۵۰۵	درآمد عمومی	۱۳۹۲
۱۰۰.۰	۵۷,۹۰۳	۱۵,۹۰۳	۴۲,۰۰۰	درآمد اختصاصی	
۹۵.۴	۳۸۰,۵۱۴	۴۹,۵۶۳	۳۴۹,۵۰۵	کل اعتبار آموزش در سال ۱۳۹۲	

ارقام جدول به میلیون ریال می‌باشد.

جدول ۱۰-۷- اعتبارات مصوب و تخصیص یافته طرح‌های عمرانی دانشگاه

سال	نوع اعتبار
۱۳۹۳	بودجه مصوب
۲۸۱,۳۸۸	بودجه تخصیصی
۱۹۷,۱۴۲	درصد بودجه تخصیصی
۷۰.۱	
۱۳۹۲	
۲۳۰,۲۶۰	
۲۲۵,۰۲۰	
۹۷.۷	

ارقام جدول به میلیون ریال می‌باشد.

جدول ۱۱-۷- درآمد وصولی دانشگاه در بخش درمان

درآمد سال ۹۳ (ریال)	۱۳۹۲		درآمد سال ۹۳ (هزار ریال)	۱۳۹۳		سال	نام واحد
	خدمات دارویی	خدمات درمانی		خدمات دارویی	خدمات درمانی		
۲۴۳,۰۰۲,۶۲۰	۸,۰۸۰,۵۹۰	۲۳۴,۹۲۲,۰۳۰	۳۷۵,۹۷۱,۹۰۵	۲۱,۶۰۷,۲۵۱	۳۵۴,۳۶۴,۶۵۴	بیمارستان آموزشی درمانی امام خمینی (ره) ساری	
۱۳۳,۲۳۰,۰۹۲	۲۱,۹۰۲,۰۹۵	۱۱۱,۳۲۷,۹۹۶	۱۸۶,۲۰۰,۴۸۳	۲۵,۵۶۶,۴۱۹	۱۶۰,۶۳۴,۰۶۴	بیمارستان آموزشی درمانی امام علی (ع) آمل	
۱۵۳,۰۵۴,۲۲۲	۲۳,۴۶۳,۸۹۳	۱۲۹,۵۹۰,۳۲۸	۲۴۸,۲۹۹,۵۱۷	۲۴,۱۷۰,۱۴۶	۲۲۴,۱۲۹,۳۷۲	بیمارستان آموزشی درمانی بوعلی سینا ساری	
۱۳۶,۱۹۴,۴۰۴	۷,۸۲۶,۷۰۴	۱۲۸,۳۶۷,۷۰۰	۲۲۷,۲۹۸,۱۸۳	۱۳,۶۹۰,۰۶۷	۲۱۳,۶۰۸,۱۱۶	بیمارستان آموزشی درمانی رازی قائمشهر	
۶۹,۵۷۳,۳۸۷	۵,۴۱۶,۴۰۰	۶۴,۱۵۶,۹۸۸	۱۲۲,۰۵۹,۱۷۶	۷,۱۶۱,۶۷۰	۱۱۴,۸۹۷,۵۰۶	بیمارستان آموزشی درمانی زارع ساری	
۲۶۱,۵۴۱,۹۸۵	۵۸,۰۱۲,۰۵۳	۲۰۳,۵۲۹,۹۳۲	۳۴۷,۶۳۵,۰۶۱	۴۵,۰۷۶,۱۷۹	۳۰۲,۵۵۸,۸۱۱	بیمارستان آموزشی درمانی فاطمه الزهرا (س) ساری	
۳۸,۸۲۲,۹۰۷	۳۷۸,۵۹۶	۳۸,۴۴۴,۳۱۱	۶۶,۴۱۸,۸۴۹	۴,۹۴۳,۵۷۴	۶۱,۴۷۵,۲۷۵	بیمارستان امام حسین (ع) نکاه	
۱۰۹,۷۳۱,۸۴۷	۲۲,۳۳۵,۵۹۶	۸۷,۳۹۶,۲۵۱	۱۵۳,۹۲۳,۸۵۰	۲۹,۸۶۸,۹۶۹	۱۲۴,۰۵۴,۸۸۱	بیمارستان امام خمینی (ره) بهشهر	
۴۷,۰۵۲,۴۴۴	۹۷۰,۸۰۳	۴۶,۰۸۱,۶۴۲	۸۴,۳۶۳,۰۱۸	۳,۲۹۵,۰۸۸	۸۱,۰۶۷,۹۳۱	بیمارستان امام خمینی (ره) فریدونکنار	
۵۸,۴۸۶,۲۸۴	۴,۸۰۹,۸۷۴	۵۳,۶۷۶,۴۱۰	۸۳,۳۸۷,۹۶۹	۸,۰۹۲,۹۴۱	۷۵,۲۹۵,۰۲۷	بیمارستان امام خمینی (ره) نور	
۱۴۵,۳۶۷,۵۷۳	۱۳,۵۸۵,۹۲۶	۱۳۱,۷۸۱,۶۴۷	۲۲۷,۰۳۵,۳۳۳	۱۲,۷۳۷,۵۱۳	۲۱۴,۲۹۷,۸۲۰	بیمارستان امام رضا (ع) آمل	
۶۷,۳۵۰,۵۱۷	۶,۴۶۲,۹۸۹	۶۰,۸۸۷,۵۲۷	۱۰۱,۸۲۰,۴۰۵	۷,۴۶۶,۷۴۳	۹۴,۳۵۳,۶۶۲	بیمارستان امام سجاد (ع) رامسر	
۷۶,۰۸۶,۶۸۰	۶۵۴,۲۵۵	۷۵,۴۳۲,۴۲۵	۱۱۷,۶۶۷,۳۲۱	۴,۵۲۴,۶۴۲	۱۱۳,۱۴۲,۷۷۹	بیمارستان آیت الله طالقانی چالوس	
۹,۷۸۲,۲۵۱	۲۷۸,۴۹۹	۹,۵۰۳,۷۵۲	۱۲,۴۵۸,۱۳۲	۵۶۵,۰۹۴	۱۱,۸۹۳,۰۳۸	بیمارستان ثامن الائمه (ع) گلرگه	
۲۶,۹۱۱,۲۴۳	۶,۱۸۴,۰۵۹	۲۰,۷۲۷,۱۸۴	۴۸,۳۷۷,۵۰۶	۸,۰۸۰,۸۸۸	۴۰,۲۹۶,۶۱۷	بیمارستان حاج عزیزی جویبار	
۷,۹۴۴,۶۶۳	۶۴۵,۴۷۱	۷,۲۹۹,۱۹۲	۹,۶۱۱,۳۴۲	۱,۰۳۰,۵۲۶	۸,۵۸۰,۸۱۶	بیمارستان حضرت زینب (س) بابلسر	
۴۲,۴۴۳,۰۴۶	۲,۵۲۱,۶۱۵	۳۹,۹۲۱,۴۳۱	۵۱,۲۶۲,۹۰۰	۲,۹۶۰,۳۱۳	۴۸,۳۰۲,۵۸۸	بیمارستان شهدای بهشهر	
۲۷,۸۷۰,۳۶۰	۱,۳۷۹,۷۸۰	۲۶,۴۹۰,۵۸۰	۴۱,۵۹۳,۲۱۶	۳,۹۴۰,۰۳۳	۳۷,۶۵۳,۱۸۳	بیمارستان شهدای زیراب	
۲۴,۴۶۶,۴۷۸	۸,۸۳۴,۱۱۰	۱۵,۶۳۰,۳۶۸	۳۹,۷۴۷,۲۱۰	۴,۶۹۷,۲۵۲	۳۵,۰۴۹,۹۵۸	بیمارستان شهدای محمودآباد	
۴۱,۰۳۷,۴۰۷	۳,۴۴۵,۴۲۹	۳۷,۵۹۱,۹۷۹	۵۷,۴۲۴,۹۱۷	۵,۰۰۲,۳۵۱	۵۲,۴۲۲,۵۶۶	بیمارستان شهید بهشتی نوشهر	
۱۰۹,۰۹۹,۰۶۶	۵,۸۵۸,۹۳۲	۱۰۳,۲۴۰,۱۳۵	۱۶۵,۸۶۱,۸۵۰	۱۵,۳۰۲,۰۲۴	۱۵۰,۵۵۹,۸۲۷	بیمارستان شهید رجایی تنکابن	
۷,۶۸۹,۴۷۳	۴۲۸,۶۳۵	۷,۲۶۰,۸۳۸	۱۱,۹۶۷,۶۱۴	۱,۳۳۹,۱۸۳	۱۰,۶۲۸,۴۳۱	بیمارستان قائم (عج) کلاردشت	
۲۷۲,۴۰۶	.	۲۷۲,۴۰۶	۳۹۵,۱۶۴	.	۳۹۵,۱۶۴	بیمارستان ولیعصر بلده نور	
۷۳,۶۰۶,۵۲۸	۸,۱۶۵,۷۴۰	۶۵,۴۴۰,۷۸۷	۱۰۷,۷۵۲,۸۸۵	۱۱,۸۲۶,۸۳۷	۹۵,۹۲۶,۰۴۷	بیمارستان هفده شهریور آمل	
۳,۲۷۲,۹۰۰	.	۳,۲۷۲,۹۰۰	.	.	.	دانشکده بین المللی رامسر	
۹۹۲,۹۸۴	.	۹۹۲,۹۸۴	.	.	۲,۲۳۲,۶۰۹	کلینیک دندانپزشکی	
۲,۰۹۹,۳۷۴	.	۲,۰۹۹,۳۷۴	۲,۴۴۲,۶۱۶	.	۲,۴۴۲,۶۱۶	مجتمع فوق تخصصی شفا رامسر	
۶۸,۷۱۲,۲۸۲	.	۶۸,۷۱۲,۲۸۲	۱۰۳,۳۷۵,۵۷۹	.	۱۰۳,۳۷۵,۵۷۹	مجتمع فوق تخصصی طوبی ساری	
۱,۶۶۳,۳۵۷	.	۱,۶۶۳,۳۵۷	.	.	.	معاونت بهداشتی	
۹۴۰,۰۰۰	.	۹۴۰,۰۰۰	.	.	.	معاونت درمان	
۶۲۶,۲۱۵	.	۶۲۶,۲۱۵	.	.	۷۴۸,۲۳۸	معاونت غذا و دارو	
۱,۹۶۶,۳۴۶	۱,۷۰۸,۳۱۷	۲۵۸,۰۳۰	۳,۷۱۶,۱۶۹	۲,۱۲۰,۹۳۵	۱,۵۹۵,۲۳۴	داروخانه آبان رامسر	
۱۴۷,۰۳۶,۷۹۸	.	۱۴۷,۰۳۶,۷۹۸	۲۹۳,۱۳۸,۰۹۲	.	۲۹۳,۱۳۸,۰۹۲	داروخانه آبان ساری	
۵,۹۲۰,۱۶۹	.	۵,۹۲۰,۱۶۹	۲۳۳,۲۳۹	.	۲۳۳,۲۳۹	مترقیه	
۲,۱۴۳,۸۴۶,۳۱۱	۲۱۳,۳۵۰,۳۶۰	۱,۹۳۰,۴۹۵,۹۵۱	۳,۲۹۱,۴۳۹,۵۰۱	۹,۹۰۴,۵۷۰	۱۳,۹۴۴,۵۲۷	جمع به تفکیک نوع برنامه	
	۲,۱۴۳,۸۴۶,۳۱۱		۳,۲۹۴,۱۸۷,۱۰۹			جمع کل به تفکیک سال	

جدول ۱۲-۷- درآمد وصولی دانشگاه در بخش بهداشت

درآمد سال ۹۲ (هزار ریال)	سال ۱۳۹۲		درآمد سال ۹۳ (هزار ریال)	سال ۱۳۹۳		نام واحد
	برنامه سلامت روستایی	برنامه سلامت شهری		برنامه سلامت روستایی	برنامه سلامت شهری	
۲۲,۵۸۶,۴۶۸	۲۲,۵۸۶,۴۶۸	۰	۶۶,۷۷۵,۶۶۰	۳۱,۲۸۸,۶۹۵	۳۵,۴۸۶,۹۶۵	معاونت بهداشتی
۴۱,۸۳۶,۹۷۳	۱۹,۸۰۶,۵۸۴	۲۲,۰۲۰,۳۸۹	۱۱۸,۷۱۰,۷۲۷	۷۸,۴۱۳,۴۵۵	۴۰,۲۹۷,۲۷۲	شبکه آمل
۱۶,۲۷۴,۱۶۰	۷,۷۲۳,۸۳۳	۸,۵۵۰,۳۲۷	۴۴,۴۵۷,۰۵۸	۲۹,۷۸۸,۲۸۵	۱۴,۶۶۸,۷۷۳	شبکه بابلسر
۱۷,۶۸۲,۷۰۶	۶,۵۴۳,۹۱۱	۱۱,۱۳۸,۷۹۵	۴۸,۰۷۳,۸۳۴	۳۱,۰۸۱,۹۵۹	۱۶,۹۹۱,۸۷۵	شبکه بهشهر
۲۳,۳۷۲,۹۸۵	۱۱,۰۲۰,۹۱۷	۱۲,۳۵۲,۰۶۸	۵۹,۲۸۱,۴۵۷	۴۳,۵۵۷,۱۱۸	۱۵,۷۲۴,۳۳۹	شبکه تنکابن
۱۰,۶۵۱,۷۲۸	۴,۹۹۲,۱۳۲	۵,۶۵۹,۵۹۶	۲۹,۵۹۶,۵۶۶	۲۱,۵۹۰,۱۱۶	۸,۰۰۶,۴۵۰	شبکه جویبار
۱۲,۷۱۴,۲۲۸	۶,۲۹۸,۲۷۲	۶,۴۱۵,۹۵۶	۳۶,۸۱۵,۹۱۵	۲۴,۸۲۴,۷۳۱	۱۱,۹۹۱,۱۸۴	شبکه چالوس
۷,۲۳۴,۷۹۵	۳,۵۹۷,۰۱۷	۳,۶۳۷,۷۷۸	۲۱,۸۹۴,۷۴۵	۱۶,۴۹۱,۵۰۳	۵,۴۰۳,۲۴۲	شبکه رامسر
۴۶,۵۸۳,۱۷۲	۲۱,۷۴۱,۱۱۷	۲۴,۸۴۲,۰۵۵	۱۱۰,۷۹۳,۳۷۰	۷۱,۸۲۳,۷۴۶	۳۸,۹۶۹,۶۲۴	مرکز بهداشت ساری
۱۴,۶۰۴,۵۶۳	۶,۲۰۷,۱۲۶	۸,۳۹۷,۴۳۷	۳۷,۳۰۹,۳۵۹	۲۴,۹۲۳,۳۲۵	۱۲,۳۸۶,۰۳۴	شبکه سوادکوه
۷,۲۶۵,۹۷۹	۲,۸۴۳,۶۹۷	۴,۴۲۲,۲۸۲	۱۸,۹۲۲,۱۸۵	۱۱,۹۵۸,۷۸۷	۶,۹۶۳,۳۹۸	شبکه عباس آباد
۵,۴۱۳,۴۶۴	۲,۵۰۸,۱۰۲	۲,۹۰۵,۳۶۲	۱۴,۱۸۴,۸۱۶	۸,۶۹۸,۸۳۶	۵,۴۸۵,۹۸۰	شبکه فریدونکنار
۲۹,۵۳۸,۷۳۹	۱۱,۳۱۴,۳۶۱	۱۸,۲۲۴,۳۷۸	۷۳,۲۳۵,۵۲۳	۴۷,۲۷۴,۱۸۶	۲۵,۸۶۱,۳۳۷	شبکه قائمشهر
۶,۲۱۷,۸۶۹	۳,۱۱۳,۸۱۹	۳,۱۰۴,۰۵۰	۲۱,۸۶۹,۹۰۰	۱۴,۵۴۱,۷۹۴	۷,۳۲۸,۱۰۶	شبکه گلرگاه
۹,۸۲۵,۴۴۹	۵,۵۵۷,۴۱۶	۴,۲۶۸,۰۳۳	۲۸,۶۷۹,۰۸۰	۲۲,۲۷۶,۸۳۳	۶,۴۰۲,۲۴۷	شبکه محمودآباد
۲,۶۵۹,۶۰۰	۲,۰۱۸,۶۴۹	۶۴۰,۹۵۱	۲۱,۷۰۹,۹۹۸	۱۷,۱۴۹,۵۵۷	۴,۵۶۰,۴۴۱	شبکه میانرود
۱۴,۵۴۱,۳۴۵	۵,۴۹۷,۲۶۷	۹,۰۴۴,۰۷۸	۴۲,۸۷۳,۴۱۷	۲۹,۰۱۸,۳۴۶	۱۳,۸۵۵,۰۷۱	شبکه نکاء
۱۵,۱۲۱,۱۱۸	۶,۷۰۵,۹۶۵	۸,۴۱۵,۱۵۳	۴۶,۴۰۹,۴۶۷	۳۲,۵۸۴,۰۸۴	۱۳,۸۲۵,۳۸۳	شبکه نور
۱۶,۴۴۸,۴۷۷	۸,۵۷۳,۳۹۳	۷,۸۷۵,۰۸۴	۵۱,۰۲۲,۵۳۴	۴۰,۰۶۳,۱۵۰	۱۰,۹۵۹,۳۸۴	شبکه نوشهر
۱۰۹,۶۱۱,۱۸۲	۰	۱۰۹,۶۱۱,۱۸۲	۶۳,۶۸۱,۶۲۰	۷,۳۵۰,۰۰۰	۵۶,۳۳۱,۶۲۰	متفرقه
۴۳۰,۱۷۵,۰۰۰	۱۵۸,۶۵۰,۰۴۶	۲۷۱,۵۲۴,۹۵۴	۹۵۶,۲۹۷,۲۳۱	۶۰۴,۷۹۸,۵۰۶	۳۵۱,۴۹۸,۷۲۵	جمع به تفکیک نوع برنامه
	۴۳۰,۱۷۵,۰۰۰		۹۵۶,۲۹۷,۲۳۱			جمع کل به تفکیک سال

جدول ۱۳-۷- درآمد وصولی دانشگاه در بخش آموزش و تحقیقات

نام واحد	سال	۱۳۹۲	۱۳۹۳
معاونت آموزشی		۵۷,۰۰۳,۰۰۰	۷۱,۱۲۲,۰۰۰
معاونت تحقیقات و فناوری		۹۰۰,۰۰۰	۱,۰۰۰,۰۰۰
جمع کل		۵۷,۹۰۳,۰۰۰	۷۲,۱۲۲,۰۰۰

ارقام جدول به هزار ریال می باشد.

جدول ۱۴-۷- اهم فعالیت های مدیریت توسعه سازمان و منابع انسانی دانشگاه در سال های ۱۳۹۲ و ۱۳۹۳

نوع فعالیت	سال	۱۳۹۲	۱۳۹۳
اهم عملکرد اداره امور کارگزینی	انجام تبدیل وضع کارکنان	۳۰۰	۵۸۹
	بررسی و کارشناسی و صدور مجوز انتقال کارکنان	۲۵۰	۱,۰۰۰
	بررسی و کارشناسی و صدور مجوز ماموریت آموزشی کارکنان	۱۰۰	۲۰۰
	بررسی و کارشناسی و صدور مجوز طرح و ضریب k	۱,۱۰۰	۱,۷۲۴
	تمدید قرارداد کارکنان قراردادی و پیمانی	۹,۰۰۰	۷,۰۰۰
	صدور احکام کارکنان ستادی	۱,۱۰۰	۲,۵۳۴
	صدور معرفی نامه جذب کارکنان جدید	۱۰۰	۲۶
اهم عملکرد واحد ارزشیابی	انجام مراسم تحلیف کارکنان جدیدالورود	۱۶,۶۰۰	۰
	بررسی اعتراضات توسط کمیته رسیدگی به شکایات ارزشیابی	۱۶,۶۰۰	۵۱
	بررسی فرم های ارزشیابی کارکنان حوزه ستادی	۲۰۰	۱,۲۱۷
اهم عملکرد واحد مهندسی سازمان	بررسی فرم های ارزشیابی کارکنان واحدهای تابعه	۱۰۰	۱۴,۶۷۰
	پست های ایجاد شده	۰	۱۰۰
	پست های ارتقا داده شده	۰	۴۰۰
	واحدهای ایجاد شده	۰	۰
	تدوین تشکیلات واحدهای جدید	۰	۲
	فرایندهای اصلاح شده	۰	۲۰
	فرایندهای احصا شده	۰	۵۰
	مصوبات ماهانه کمیته اجرایی	۰	۲۰
	مصوبات اجرا شده واحدها	۰	۰
	انجام امور مربوط به ارتقا گروه	۱,۳۰۰	۱,۴۰۰
اهم عملکرد واحد مهندسی مشاغل	انجام امور مربوط به ارتقا گروه مشاغل تخصصی و تحقیقی	۵۸۰	۰
	انجام امور مربوط به انتصاب و تغییر مدیران	۲۰۰	۵۰
	انجام امور مربوط به کارکنان جدیدالاستخدام	۳۰	۰
	انجام امور مربوط به همترازی با اعضای هیات علمی	۰	۵۰
	انجام مکاتبات مختلف در خصوص امور طبقه بندی مشاغل	۰	۰
	تشکیل جلسه کمیته طبقه بندی مشاغل	۱۰۰	۱۶
	تشکیل جلسه کمیسیون تحول اداری و انجام کلیه امور مربوط به آن	۰	۵۰
سرکشی به واحدهای تابعه جهت کنترل صورت جلسه کمیته طبقه بندی	۱۰۰	۱۱۵	

جدول ۱۵-۷- توزیع فراوانی خودروهای در تملک دانشگاه در سال ۱۳۹۳

نام واحد	آمبولانس	اتوبوس	سواری	مینی بوس	سایر	جمع کل
حوزه ریاست	۰	۰	۲	۰	۰	۲
معاونت آموزشی	۰	۰	۱	۰	۰	۱
معاونت بهداشتی	۰	۰	۰	۰	۰	۰
معاونت تحقیقات	۰	۰	۰	۰	۰	۰
معاونت توسعه مدیریت و منابع	۰	۰	۱۸	۱	۳	۲۲
معاونت درمان	۰	۰	۰	۰	۰	۰
معاونت غذا و دارو	۰	۰	۱	۰	۰	۱
معاونت فرهنگی و دانشجویی	۰	۱	۱	۰	۰	۲
دانشکده پزشکی - داروسازی - پیراپزشکی - بهداشت	۰	۰	۰	۰	۰	۰
دانشکده دندانپزشکی	۰	۰	۰	۰	۰	۰
دانشکده پرستاری و مامایی	۰	۰	۱	۱	۰	۲
شبکه آمل	۲	۰	۷	۰	۱	۱۰
شبکه بابلسر	۱	۰	۵	۰	۳	۹
شبکه بهشهر	۴	۰	۶	۰	۲	۱۲
شبکه تنکابن	۴	۰	۶	۰	۲	۱۲
شبکه جویبار	۰	۰	۵	۰	۱	۶
شبکه چالوس	۰	۰	۰	۰	۰	۰
شبکه رامسر	۱	۰	۲	۰	۱	۴
مرکز بهداشت ساری	۷	۰	۱۰	۰	۲	۱۹
شبکه سوادکوه	۶	۰	۴	۰	۱	۱۱
شبکه فریدونکنار	۰	۰	۲	۰	۰	۲
شبکه قائمشهر	۰	۰	۵	۰	۱	۶
شبکه گلوگاه	۰	۰	۴	۰	۰	۴
شبکه محمودآباد	۰	۰	۴	۰	۲	۶
شبکه نکاء	۶	۰	۸	۰	۴	۱۸
شبکه نور	۶	۰	۸	۰	۲	۱۶
شبکه نوشهر	۴	۰	۵	۰	۲	۱۱
بیمارستان آموزشی درمانی امام خمینی (ره) ساری	۴	۰	۱	۰	۲	۷
بیمارستان آموزشی درمانی امام علی (ع) آمل	۲	۰	۰	۰	۱	۳
بیمارستان آموزشی درمانی بوعلی سینا ساری	۲	۰	۰	۰	۰	۲
بیمارستان آموزشی درمانی رازی قائمشهر	۰	۰	۰	۰	۰	۰
بیمارستان آموزشی درمانی زارع ساری	۳	۰	۰	۰	۰	۳
بیمارستان آموزشی درمانی فاطمه الزهرا (س) ساری	۱	۰	۲	۱	۱	۵
بیمارستان امام حسین (ع) نکاء	۰	۰	۰	۰	۰	۰
بیمارستان امام خمینی (ره) بهشهر	۱	۰	۱	۰	۱	۳
بیمارستان امام خمینی (ره) فریدونکنار	۲	۰	۰	۱	۲	۵
بیمارستان امام خمینی (ره) نور	۰	۰	۰	۰	۰	۰
بیمارستان امام رضا (ع) آمل	۲	۰	۲	۰	۱	۵
بیمارستان امام سجاد (ع) رامسر	۰	۰	۰	۰	۰	۰
بیمارستان آیت الله طالقانی چالوس	۰	۰	۰	۰	۰	۰
بیمارستان ثامن الائمه (ع) گلوگاه	۰	۰	۰	۰	۰	۰
بیمارستان حاج عزیزی جویبار	۲	۰	۰	۰	۱	۳
بیمارستان حضرت زینب (س) بابلسر	۰	۰	۰	۰	۰	۰
بیمارستان شهدای بهشهر	۲	۰	۱	۰	۰	۳
بیمارستان شهدای زیراب	۲	۰	۱	۰	۱	۴
بیمارستان شهدای محمودآباد	۱	۰	۰	۰	۰	۱
بیمارستان شهید بهشتی نوشهر	۲	۰	۰	۰	۰	۲
بیمارستان شهید رجایی تنکابن	۲	۰	۰	۰	۰	۲
بیمارستان قائم (عج) کلاردشت	۱	۰	۰	۰	۰	۱
بیمارستان هفده شهریور آمل	۲	۰	۱	۰	۱	۴
جمع کل	۷۲	۱	۱۱۴	۴	۳۸	۲۲۹